

LISA JA PILDID

VAIKNE NÄDAL

Pühapäevakooli materjalid



SISUKORD

1. TUND

1. VÄRVIMISPILT
2. MEISTERDAMINE Palmioks
3. MÕISTATUS Leia viis erinevust
4. MEISTERDAMINE Papist eesel
5. LAUL Hoosianna

2. TUND

1. VÄRVIMISPILT
2. MEISTERDAMINE Kiriku voltimine
3. MÕISTATUS Piltmõistus Piiblisalmist
4. MÕISTATUS Mis sobib ja mis ei sobi kirikusse

3. TUND

1. VÄRVIMISPILT
2. MEISTERDAMINE Valmistame jüngrid-nukud
3. MÕISTATUS Mälumäng
4. MEISTERDAMINE Kruusi kaunistamine
5. MEISTERDAMINE Idamine karikas

4. TUND

1. VÄRVIMISPILT
2. MÕISTATUS Numbritega pilt
3. MEISTERDAMINE Valitse oma suud
4. MÕISTATUS Segatud tähed: leia kuldsalm

5. TUND

1. VÄRVIMISPILT
2. MEISTERDAMINE Värvilistest paberitest lõke
3. MEISTERDAMINE Kuke voltimine
4. MEISTERDAMINE Värviline kukk
5. MÕISTATUS Peitepilt
6. LAUL Peetruse kukk

6. TUND

1. VÄRVIMISPILT
2. MEISTERDAMINE 4-osaline paberist rist
3. MEISTERDAMINE Mosaiikrist
4. MÕISTATUS Segatud tähed
5. MÕISTATUS Viipekeelne kuldsalm
6. MÕISTATUS Ristisümbolid

7. TUND

1. VÄRVIMISPILT
2. MEISTERDAMINE Liblikas
3. MEISTERDAMINE Tühi haud
4. MEISTERDAMINE Muna värvimine
5. MEISTERDAMINE JA MÕISTATUS Puzzlepilt
6. MÕISTATUS Ristsõna
7. LAUL Ülestõusmise hommik

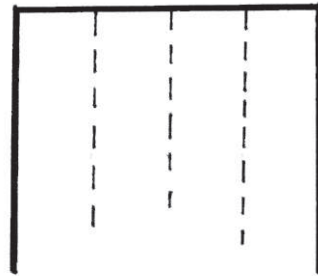

VÄRVILISED PILDID

1. Jeesus tuleb Jeruusalemma
2. Idamine turg templi eesöues
3. Jeesus jüngritega õhtusöömaajal
4. Jeesus Keetsemani aias
5. Peetrus lõkketule ääres
6. Risti kandev Jeesus teel Kolgatale
7. Kolm naist hua juures



MEISTERDAME PALMIOKSA

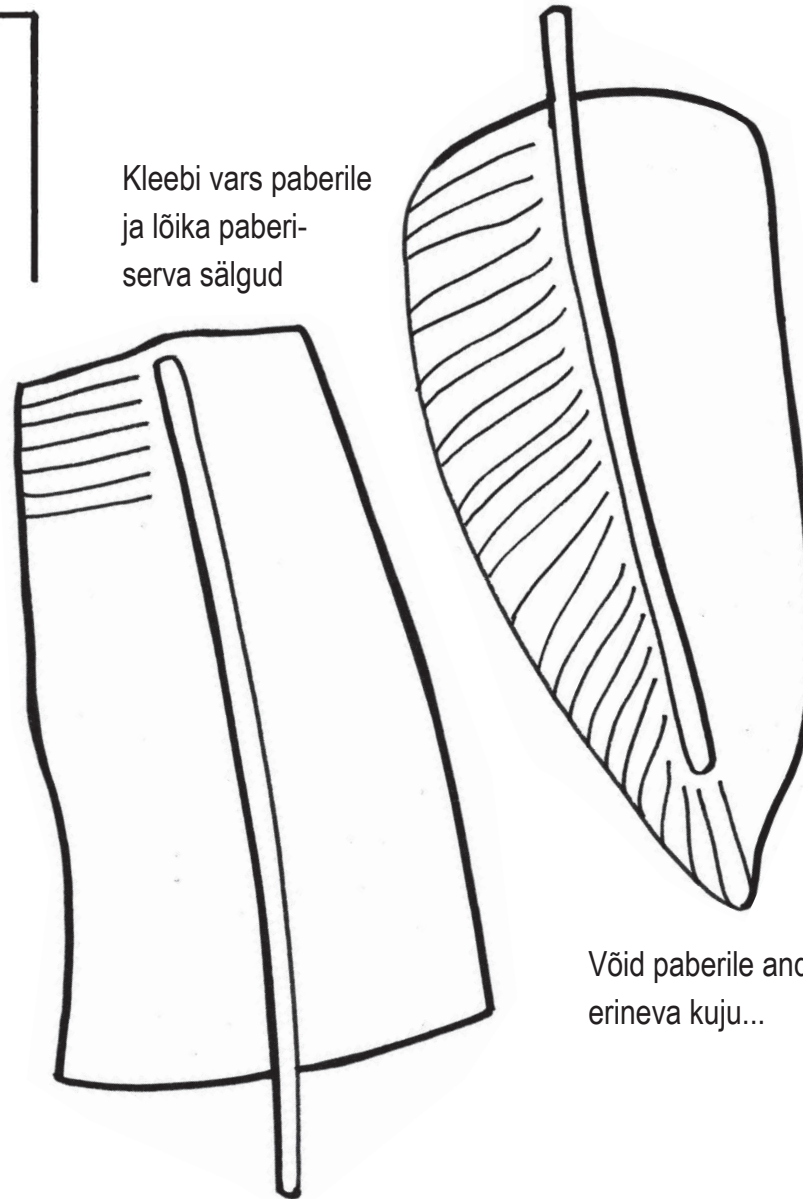
Sul on tarvis joogikõrsi,
pehmet rohelist värvilist paberit,
liimi ja kääre



Võid oksale
varre teha
ka kartongist

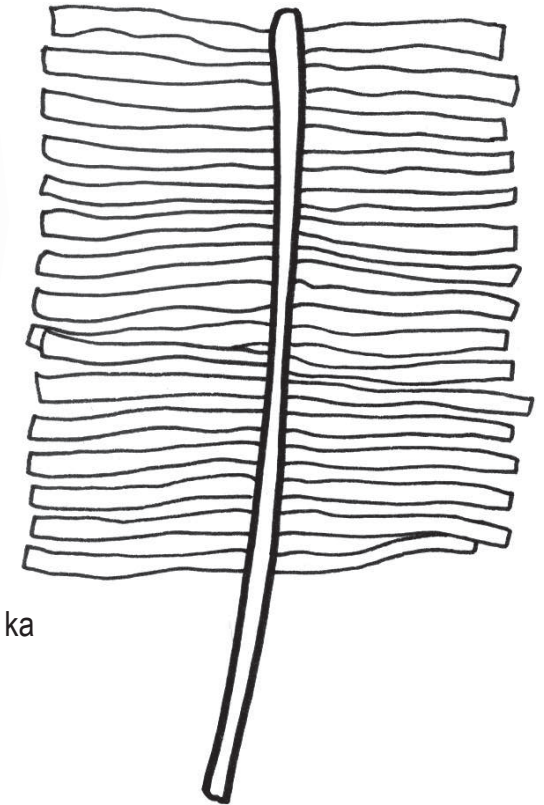


Kleebi vars paberile
ja lõika paberiserva
sälgu




Võid paberile anda ka
erineva kuju...

... või kleepida kõrre külge
krepp-paberist ribad




ÕNNISTATUD OLGU, KES TULEB, KUNINGAS ISSANDA NIMEL!
RAHU TAEVAS JA KIRKUS KÕRGUSTES! Luuka 19:38

LEIA VIIS ERINEVUST

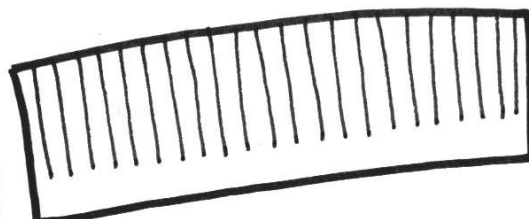
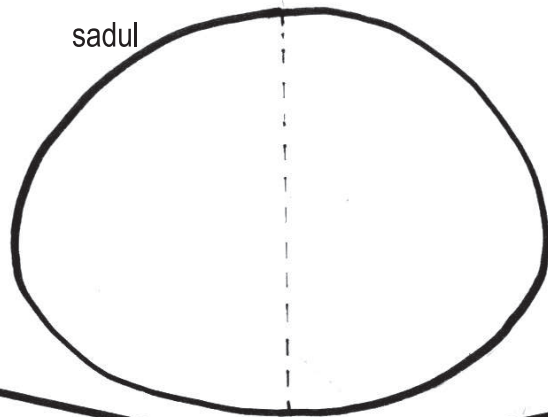


Kaunista sadul mustrite ja värvilisest paberist lintidega



MEISTERDAME PAPIST EESLI


sadul



Umbes niisugune tee eeslikese lakk

VAIKNE NÄDAL

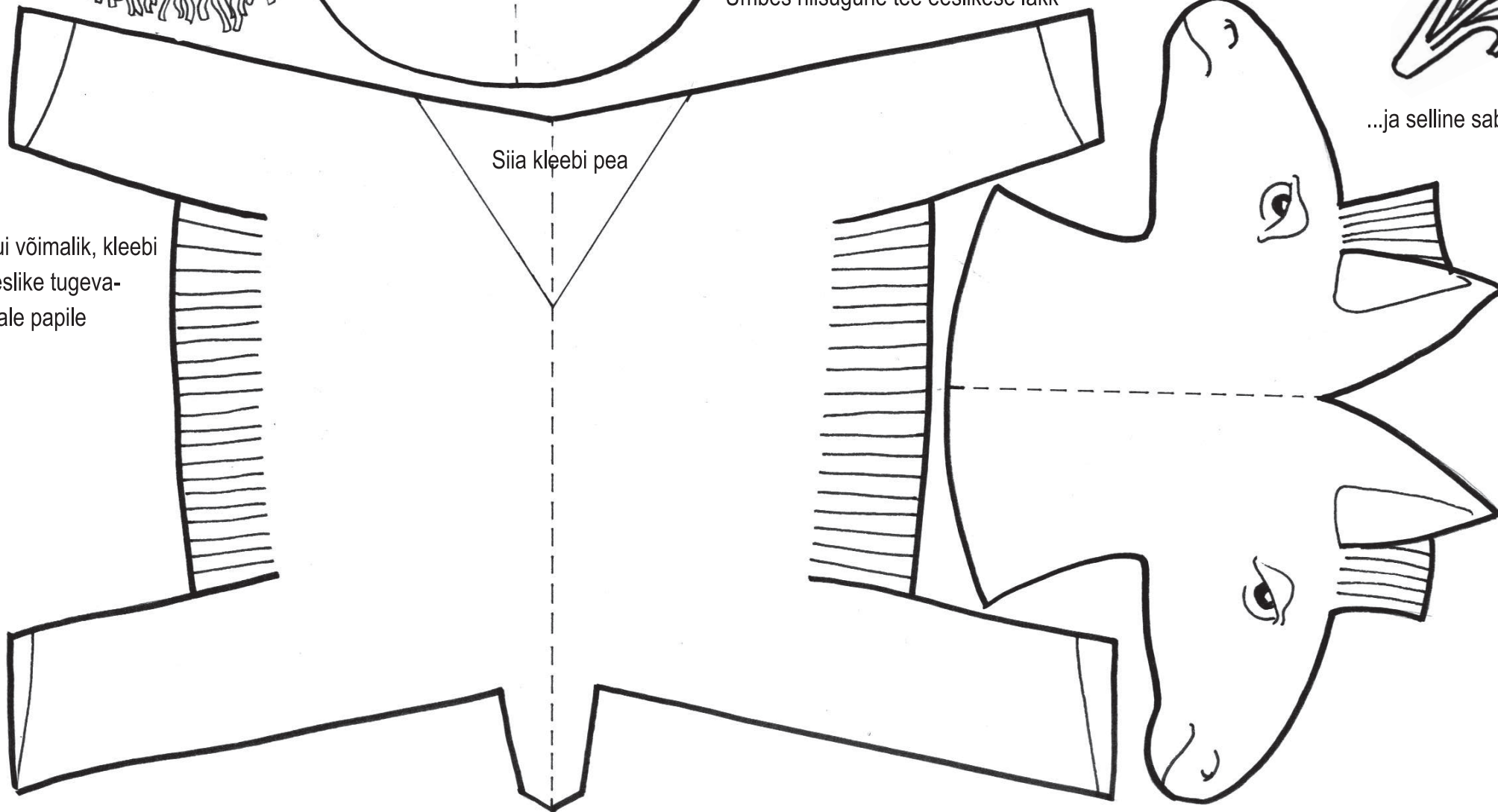
1



...ja selline sabatutt

Siia kleebi pea

Kui võimalik, kleebi eeslike tugevemale papile



HOOSIANNA

Meeli Tankler



1. EESEL ASTUB MÖÖDA TEED JA TEMA SELJAS KUNINGAS

EESEL ASTUB MÖÖDA TEED JA

2. PAKMIOKSAD LEHVIVAD JA RÕOMUHÕISKED KÕLAVAD

PALMIOKSAD LEHVIVAD JA

3. HÕISKA NÜÜD, JERUSALEMM, SEST SULLE TULEB KUNINGAS

HÕISKA NÜÜD, JERUSALEMM, SU



KANNAB KUNINGAT

HOO - SI - AN - NA, HOO - SI - AN - NA, HÜÜAB RAHVAS RÕÕMUGA


RÕÕM ON KÕIGIL SUUL

KUNINGAS ON SIIN




HOO - SI - AN - NA, HOO - SI - AN - NA, HÜÜAN MI - NA KA.

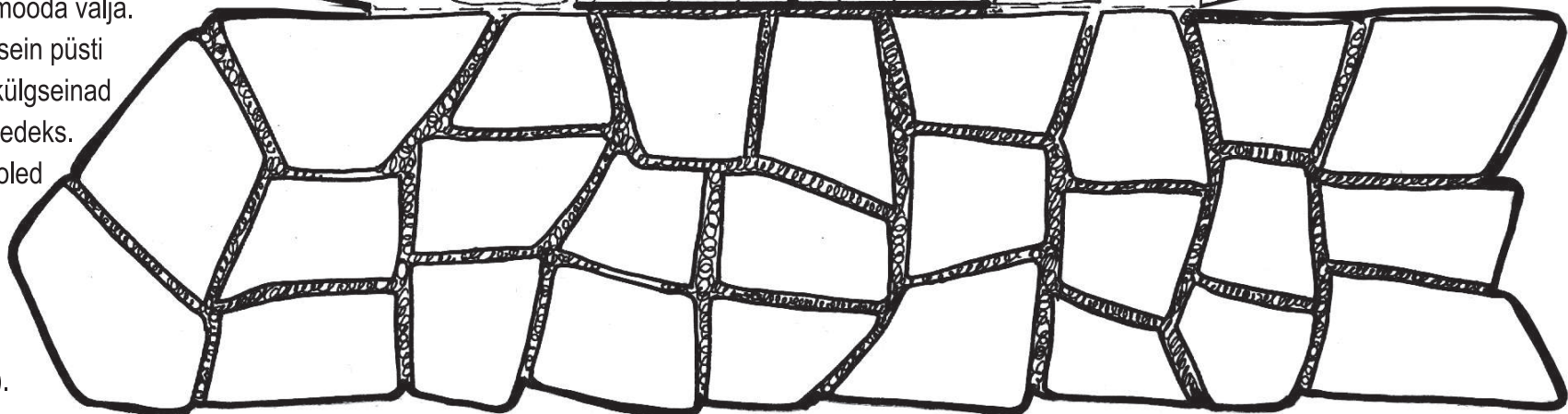




KIRIKU VOLTIMINE



Lõika kirik tumedaid
kontuurjooni mööda välja.
Voldi uksega sein püsti
ja akendega külgeseinad
tahapoole tugedeks.
Lõika uksepooled
lahti, trepi-
kividele
kirjuta tunni
kuldssalm
(Luuka 19:46).



PILTMÕISTATUS



Mis siia on kirjutatud?

VAIKNE NÄDAL

2



U
~~A~~




+B


OLE+-JA



-L







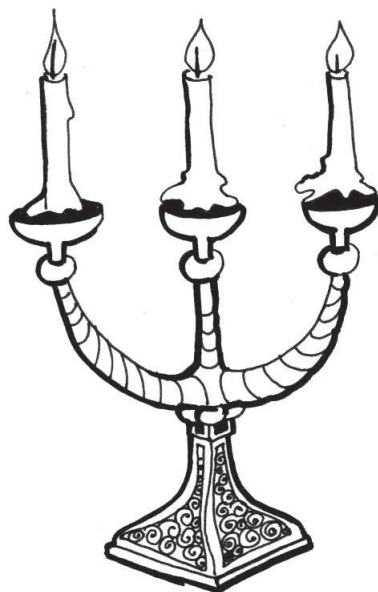
-SI




!

MIS SOBIB JA MIS EI SOBI KIRIKUSSE?

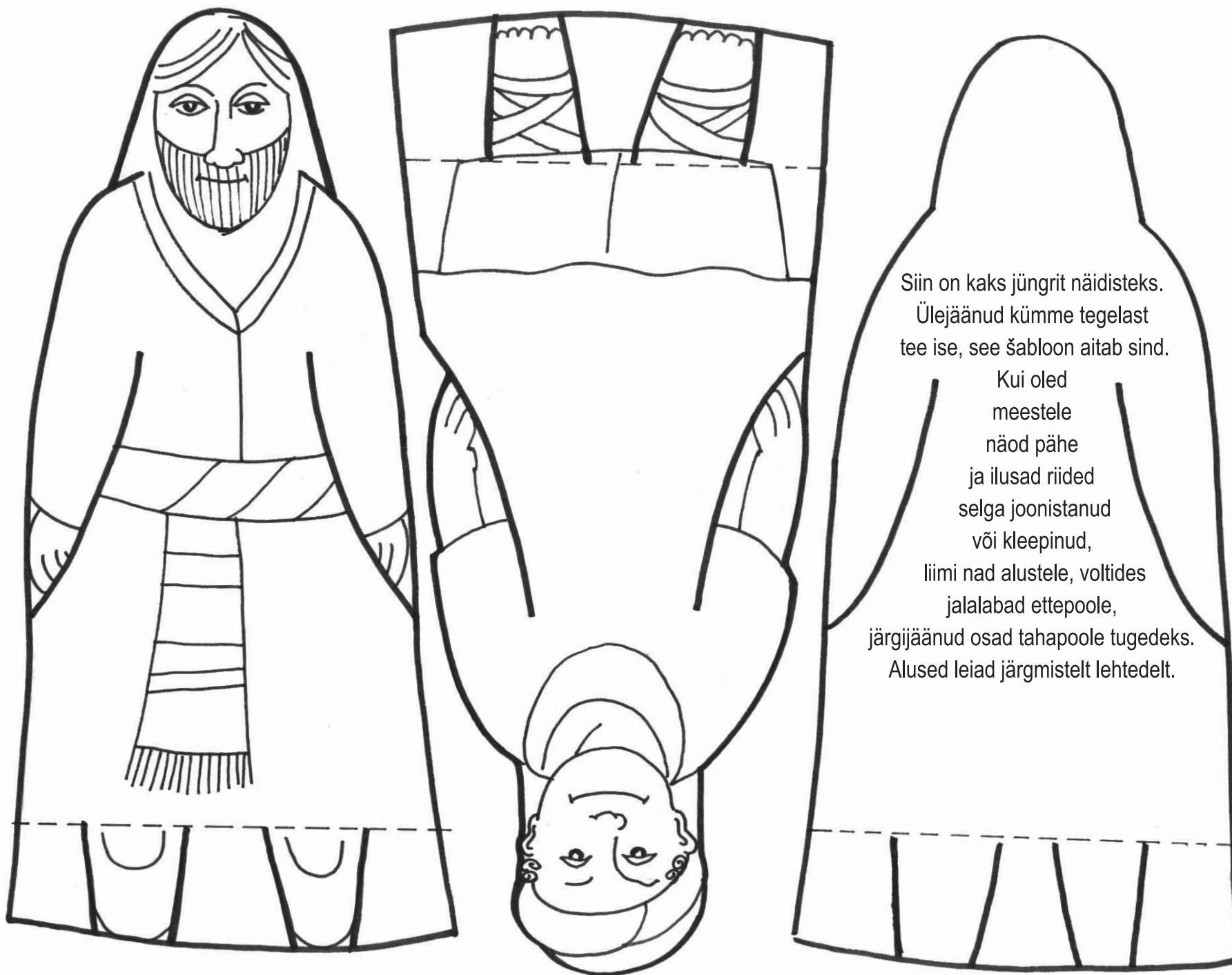
Värvi sobivad pildid ära, löika need välja ja kleebi kirikusse (kirik järgmisel lehel)







VALMISTAME JÜNGRID - NUKUD




Siin on kaks jüngrit näidisteks.
Ülejäänud kümme tegelast
tee ise, see šabloon aitab sind.

Kui oled
meestele
näod pähe
ja ilusad riided
selga joonistanud
või kleepinud,
liimi nad alustele, voltides
jalalabad ettepoole,
järgijäänud osad tahapoole tugedeks.
Alused leiad järgmistelt lehtedelt.

Nii kleebi mehikesed alustele

TOED




JALAD


JUUDAS



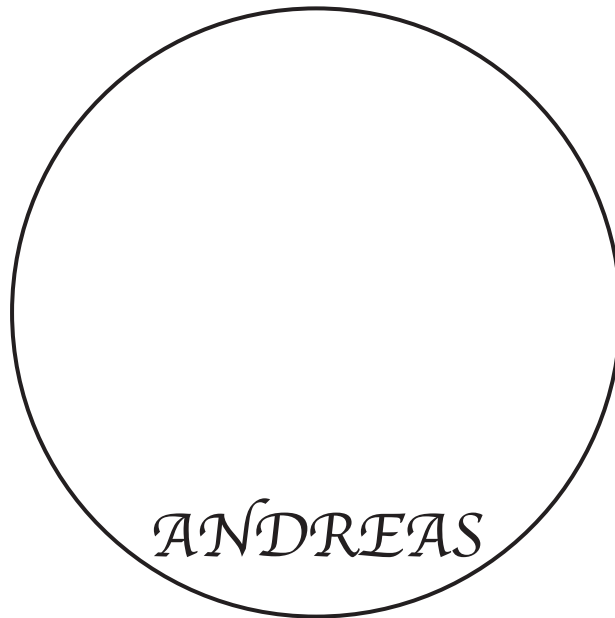
SIIMON
PEETRUS




TADDEUS



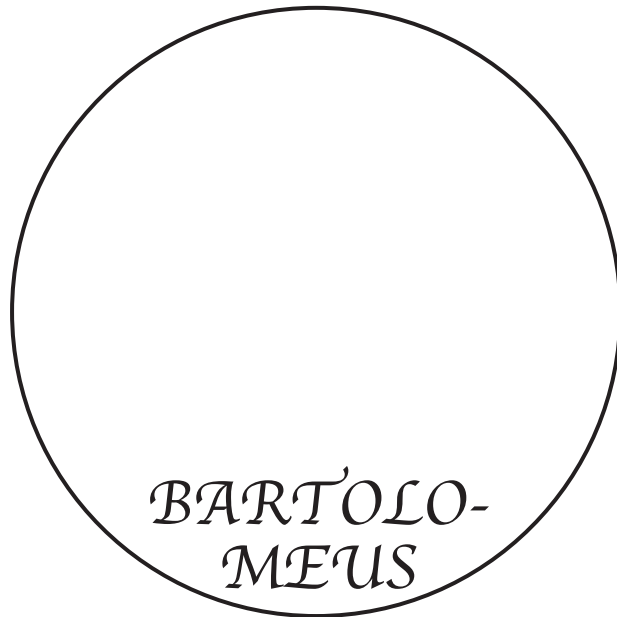
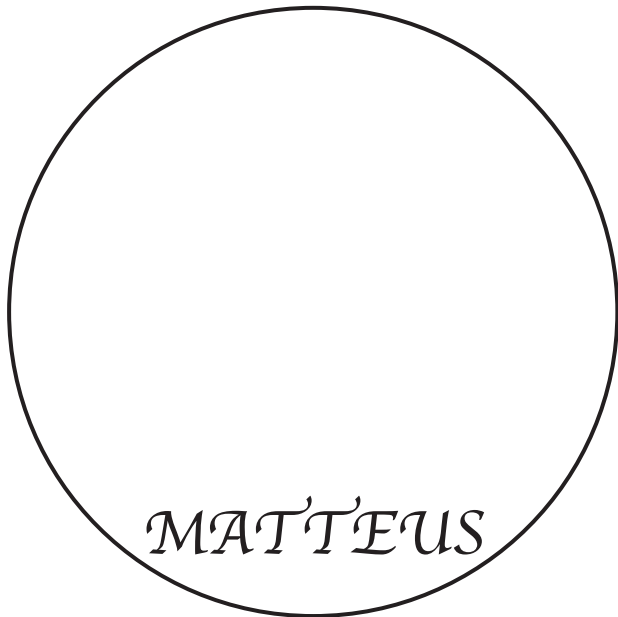



JAAKOBUS



ANDREAS



JOHANNES



ÕPETAJA LAHKE
 TERVENDAJA RÄNDAS RINGI
 ARMASTAV RATSUTAS EESLI SELJAS
 HEA SÕBRALIK MEEB
 JUUT


Joonista või kleebi
 lilleõie südamikku
 naeratav nägu

Vali seenekübara
 pealt sõnu, mis meenu-
 tavad Sulle Jeesust.
 Kirjuta need õie kroonlehtedele.

KRUUSI KAUNISTAMINE

Millised võisid välja näha toidunõud Jeesuse aegses majapidamises?
On teada, et ka tol ajal armastasid inimesed väga oma nõusid kaunistada.
Proovime meie ka teha idamaise mustriega veekruusi. Vajad klaasivärve, purki
või pudelit, ilupaela. Ilusama tulemuse saad, kui kasutad mustrite maalimiseks
mitut erinevat värvi, näiteks kuldne annab nõule erilise pidulikkuse.
Ilupaela või nõöri võid siduda ümber purgisuu.





IDAMAININE KARIKAS

Joonista mustriread lõpuni ja värvi karikas. Samamoodi võid mustreid tekitada näiteks kartulitrükiga: lõika kartul pooleks ja anna lõigatud osale mingi kuju, näiteks kolmnurk. Kasta seda värvi sisse ja kanna pinnale



NUMBRITEGA PILT

Värvi väljad numbrite järgi



- | | | | | |
|-----------|--------------|----------------|------------------|-------------------|
| 1 – valge | 2 – helehall | 3 – tumehall | 4 – helepruun | 5 – helepruun |
| 6 – roosa | 7 – must | 8 – tumesinine | 9 – tumeroheline | 10 – tumeroheline |
| | | | | 11 – beež |

VALITSE OMA SUUD

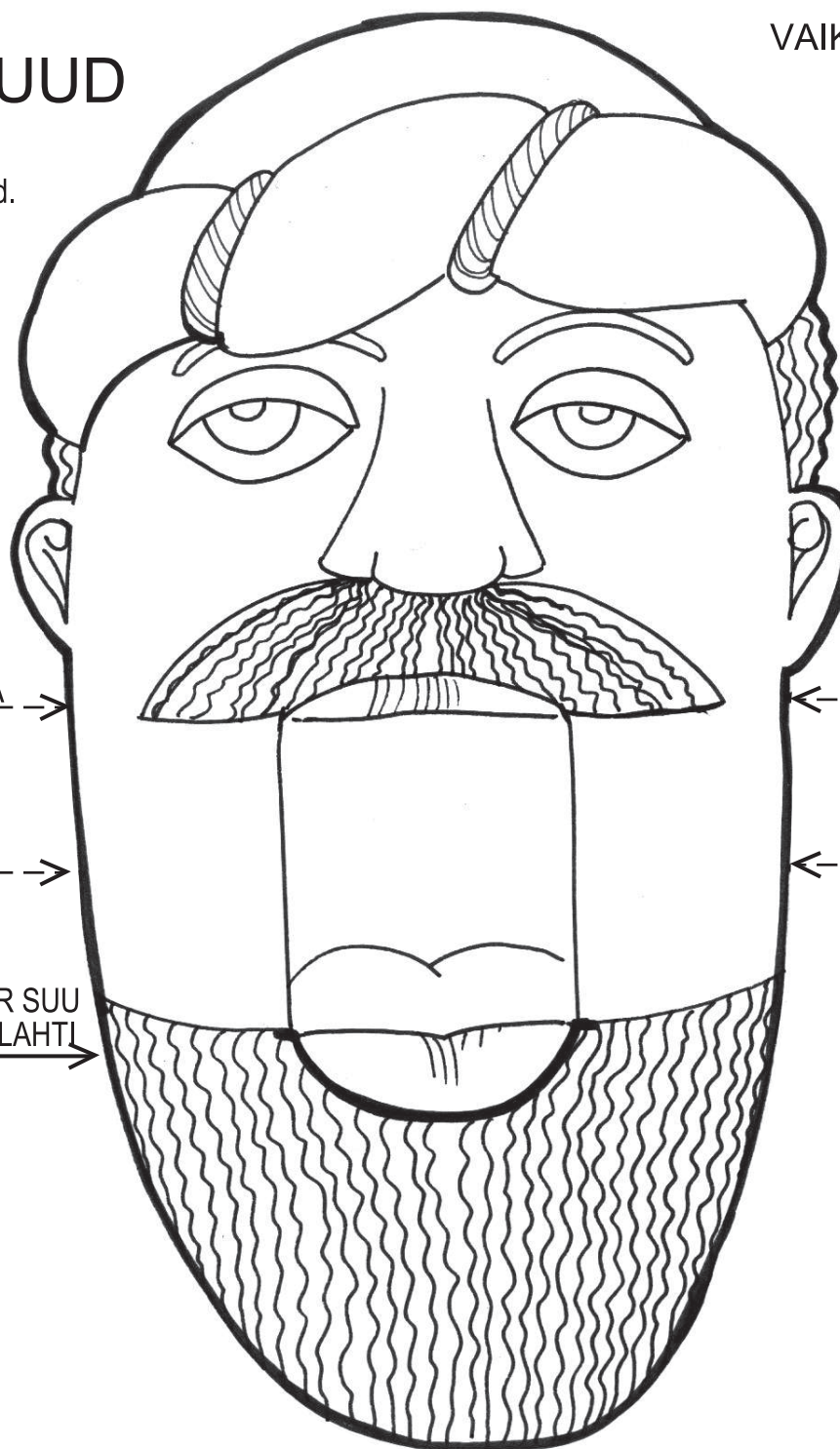
Sul on tarvis paberit, kääre, pesupulka ja värvilisi pliiatseid. Väarvi nägu ära ja lõika välja. Tähtis on, et lõikad kaarekujulise sisselõike alahuule joont mööda (tugev kontuur). Nüüd voldi nägu joonisel näidatud viisil ja pane suu pesupulgaga kinni.



VOLDI VÄLJA →

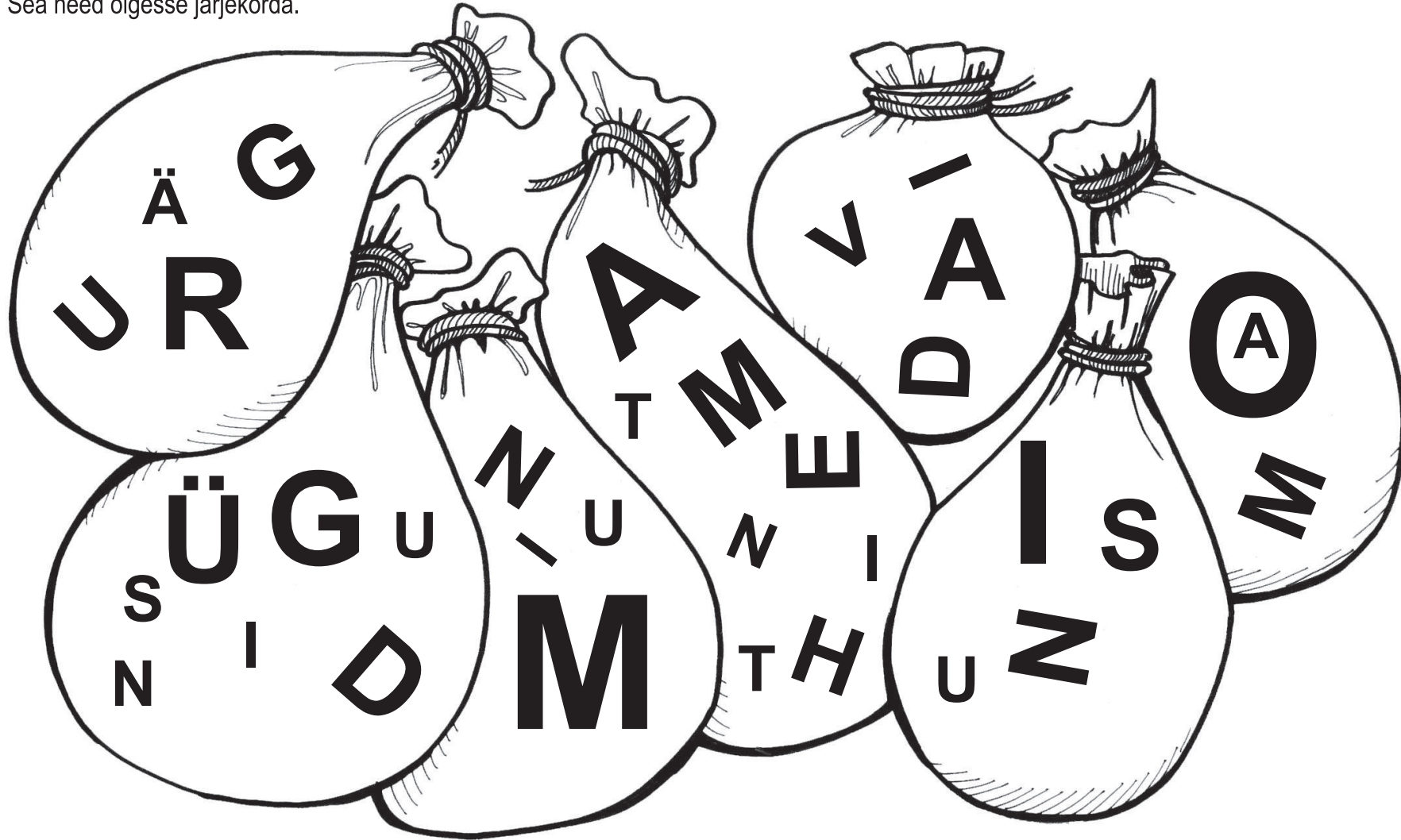
VOLDI SISSE →

TUME KONTOUR SUU
JUURES LÕIKA LAHTI →



SEGATUD TÄHED

Kottidesse on peidetud kuldsalmi sõnade tähed.
Sea need õigesse järjekorda.




-----,-----!



LÕKE

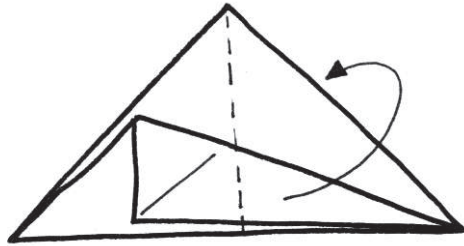
Vajalikud asjad:
 valge krepp-paber,
 punane ja kollane siidipaber
 või pehmem värviline paber,
 mille võid enne kleepimist
 ära kortsutada,
 must siidipaber,
 tumepruun paber,
 puupulgad,
 liim, käärid.



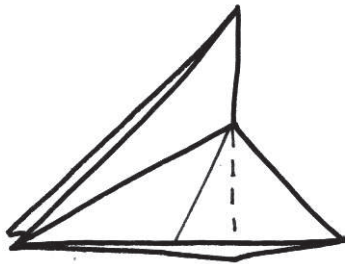
Kleebi tumedast paberist lõkkepuud ja kortsuta
 mustast siidipaberist pisikesed söetükid.
 Lõika punasest ja kollasest paberist tuleleegid,
 valgest krepp-paberist tee lõkke kohale suits.
 Puupulki võid pildile kleepida kõige lõpuks.



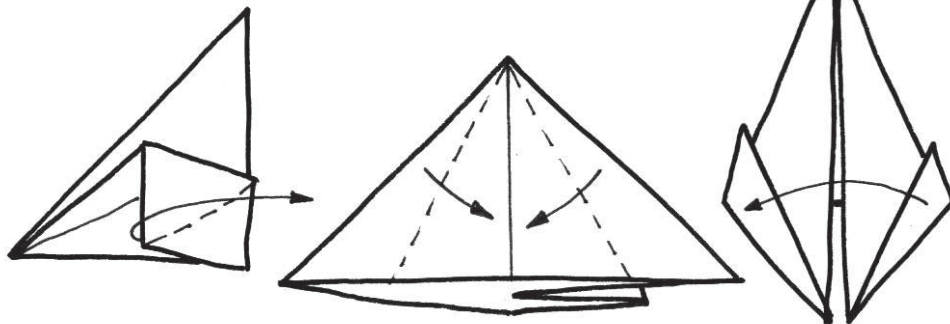
KUKE VOLTIMINE



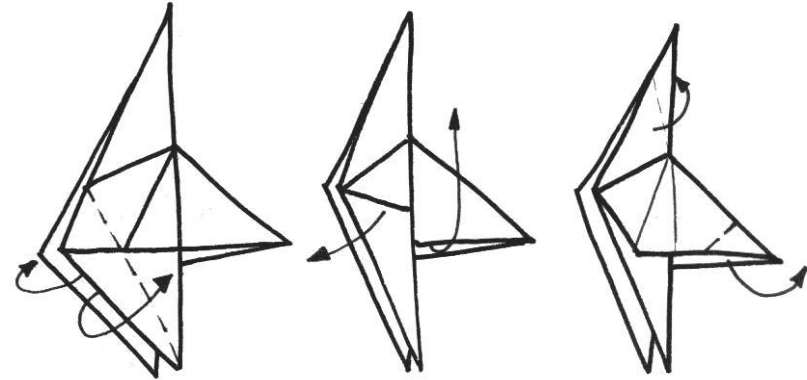
Voldi ruudukujuline paber diagonaalselt mõlemat pidi, murra paber nüüd ühte volti pidi pooleks, seejärel üks külg omakorda veel pooleks.



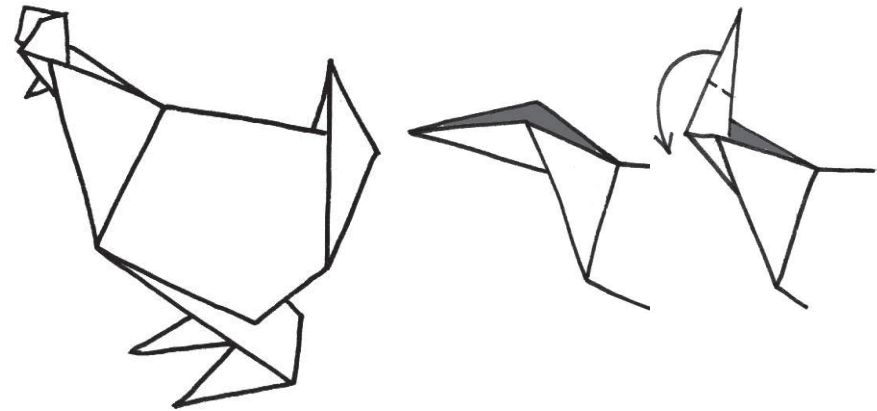
Murra saadud kolmnurk veelkord pooleks. Voldi pealmine lahtine nurk välja.




Tõsta vasakpoolne pealmine nurk paremale. Saadud kolmnurga alumised nurgad murra suunaga alla keskele kokku. Murra töö parem pool vasaku peale.



Murra vasakud nurgad üles nii, nagu joonisel näidatud. Võta korraks uuesti lahti ja voldi sama nurk pahupidi sisse, saad kukele tiivaosad.



Alumistest nurkadest sisse voltides modelleeri kukele jalad, paremale jäävast nurgast saba ja ülaosast pea.

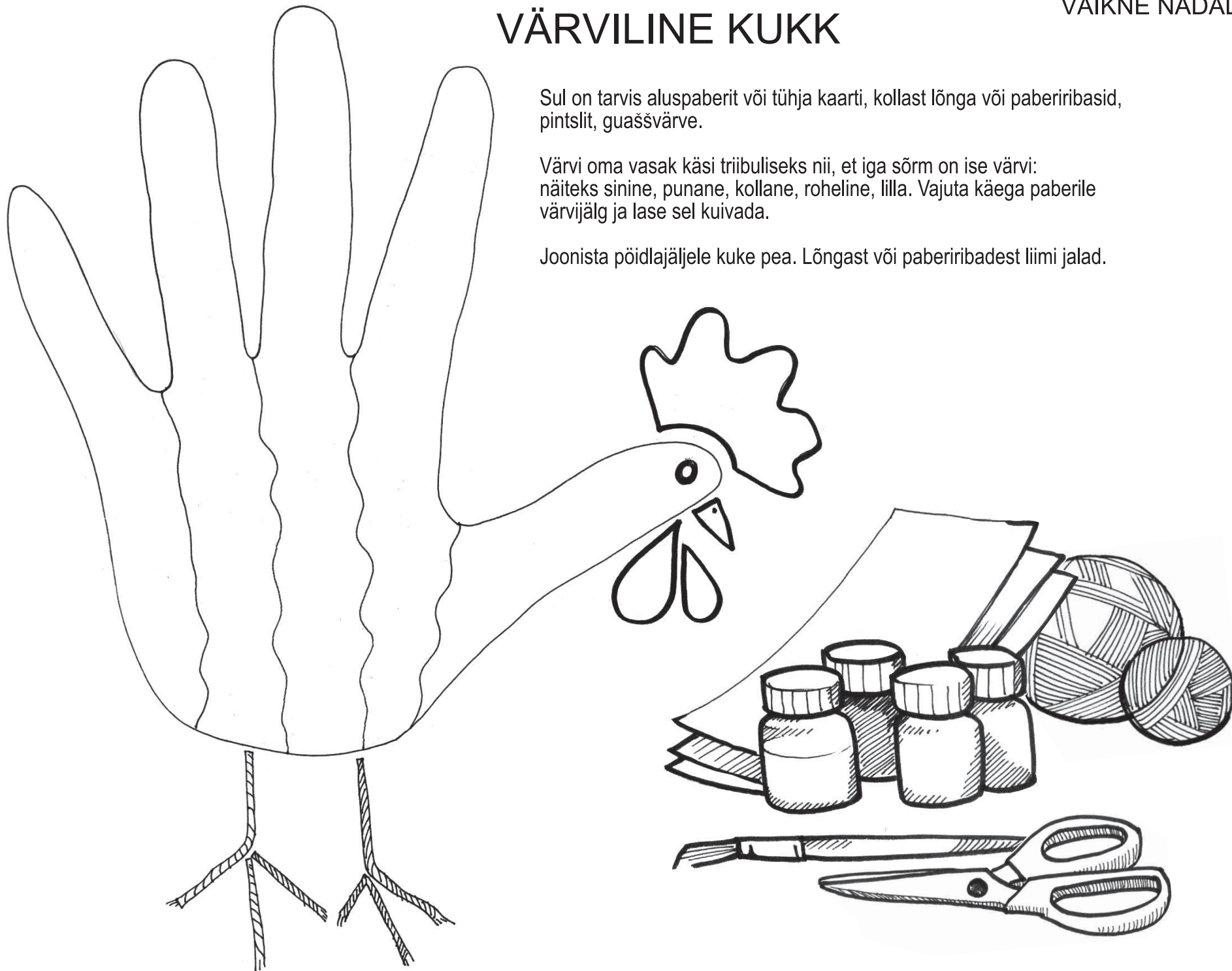


VÄRVILINE KUKK

Sul on tarvis aluspaberit või tühja kaarti, kollast lõnga või paberiribasid, pintslit, gvaššvärve.

Värvi oma vasak käsi triibuliseks nii, et iga sõrm on ise värvi: näiteks sinine, punane, kollane, roheline, lilla. Vajuta käega paberile värvijälg ja lase sel kuivada.

Joonista pöidlajäljele kuke pea. Lõngast või paberiribadest liimi jalad.



PEITEPILT

VAIKNE NÄDAL **5**


Leia peitepildilt Vaikse nädala sümboleid.
Värvi need ära.



Lahendus on õige, kui leidsid mündi, leiva, karrika, palvekäed, kuke, risti, tünja hana ja liblika.

PEETRUSE KUKK

Meeli Tankler




ARMAS JUMAL, TÄNAN SIND KUKKE EEST, KES MÕISTAB LAULDA ÕIGEL HETKEL,




KUI EKSIN TEELT. KUULEN KUKKE - LAULU, MÄRKAN, KUS MA OLEN,




MÕISTAN OMA VIGA, JEESSUSE JUURDE TULEN







PABERIST RIST

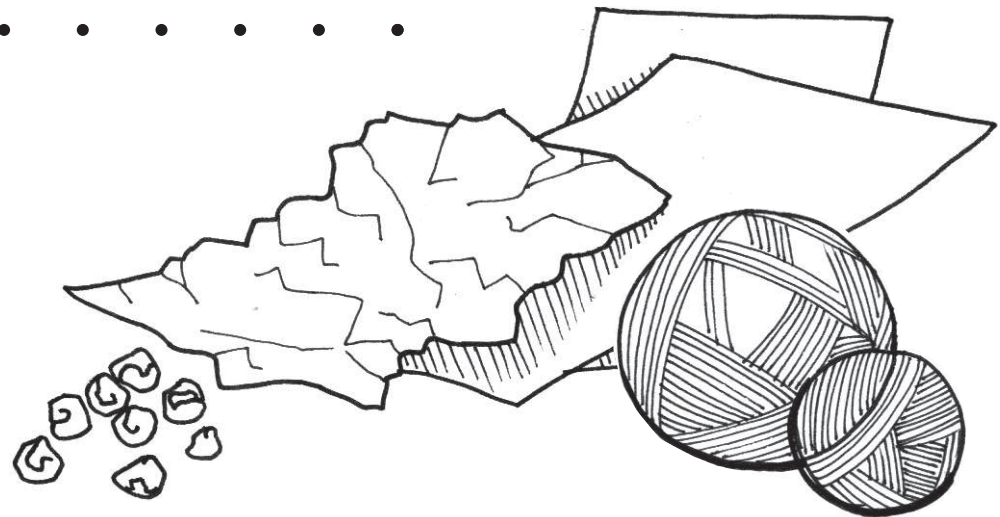
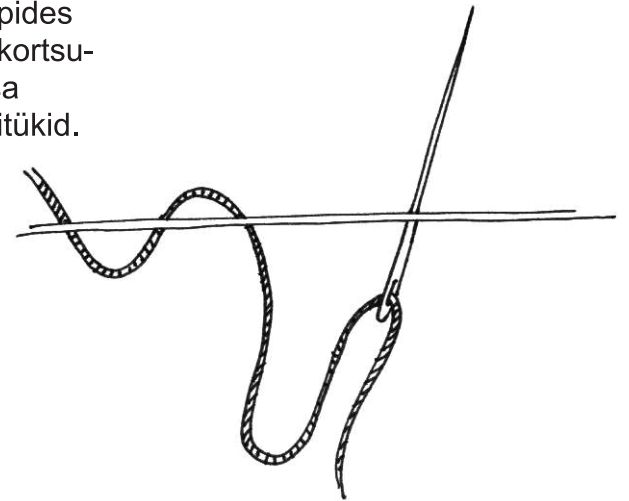
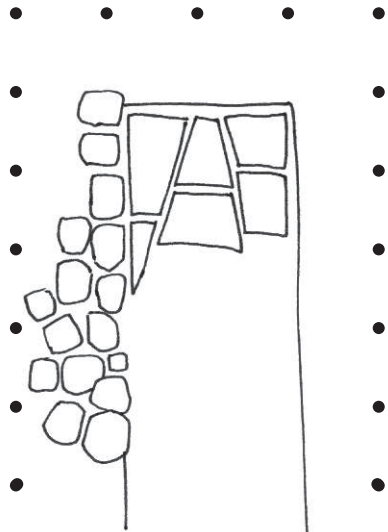
Värvi pildid ja lõika mööda äärejoont välja.
Kleebi need tugevamale alusele.
Kui Sa pildid õigesti kokku
kleebid, saad teada
kirjakoha, mis on
risti keskosas.





MOSAIIKRIST

Sul on tarvis nõela, kahte värvi lõnga, liimi, siidipaberit, hõbepaberit ja tavalisi värvilisi pabereid. Hea oleks, kui saaksid šablooni kleepida tugevamale alusele. Kõigepealt tiki ristile kontuurid, liikudes nõelaga punktist punkti - ühtepidi üht värvi lõngaga, teistpidi teise lõngaga. Seejärel asu mosaiiki laduma, kleepides serva hõbepaberist ja siidipaberist kortsutatud mummukesed, sisemisse ossa löika värvilistest paberitest mosaiigitükid.



2 SEGATUD TÄHED

K G P I M E D U S K K H
 K O K J U U D A S S I E
 A K L K K G K P U K K R
 B E K G K K S K K K D O
 K E K K A K K U K I R O
 K T U K K T K K R K O D
 H S K F K V A L U M O E
 G E G K K S D K K K M S
 K M K K U Õ R A H V A S
 I A K S S K S K B K N R
 K N E P I L A A T U S I
 F E I R J K O K X K K S
 J P K K M E S S I A S T

Otsi tundidest tuttavaid sõnu vertikaalsetest, horisontaalsetest ja diagonaalsetest ridadest. Kirjuta need siia

.....

.....

.....

.....

.....

.....

.....

.....

.....

.....

.....

.....

SEGATUD TÄHED

2

K	G	P	I	M	E	D	U	S	K	K	H
K	O	K	J	U	D	A	S	S	I	E	
A	K	L	K	K	G	K	P	U	K	K	R
B	E	K	G	K	K	S	K	K	K	D	O
K	E	K	K	A	K	K	U	K	I	R	O
K	T	U	K	K	T	K	K	R	K	O	D
H	S	K	F	K	V	A	L	U	M	O	E
G	E	G	K	K	S	D	K	K	K	M	S
K	M	K	K	U	Õ	R	A	H	V	A	S
I	A	K	S	S	K	S	K	B	K	N	R
K	N	E	P	I	L	A	A	T	U	S	I
F	E	I	R	J	K	O	K	X	K	K	S
J	P	K	K	M	E	S	S	I	A	S	T

3

VIIPEKEELNE KULDSALM



Jeesuse kohta on kindel viibe: osutad kordamööda mõlema käe keskmise sõrmega teise käe peopessa



käsi liigub otse ette, lõuaotsast eemale



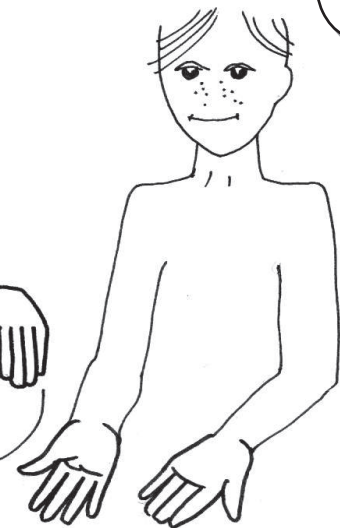
käsi liigub paremalt vasakule



parem käsi silitab vasakut kaks korda



alustades vasaku öla juurest, tuleb käelabade keerata väljapoole, lõpuasend jääb parema puusa juurde



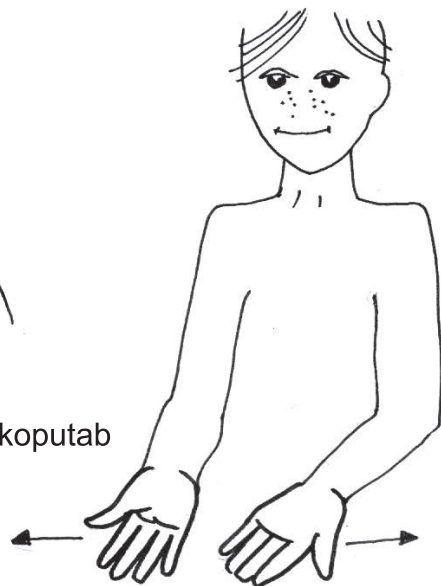
JEEBUS ÜTLES: "ISA,

ANNA NEILE ANDEKS,

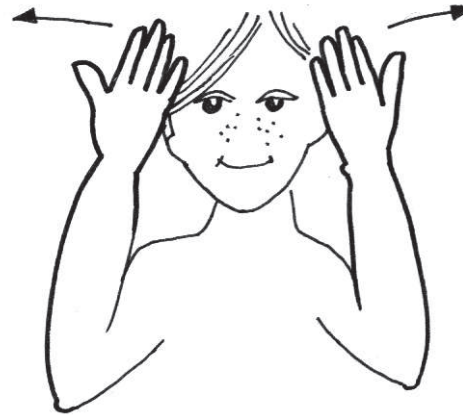


rusikas koputab rinnale

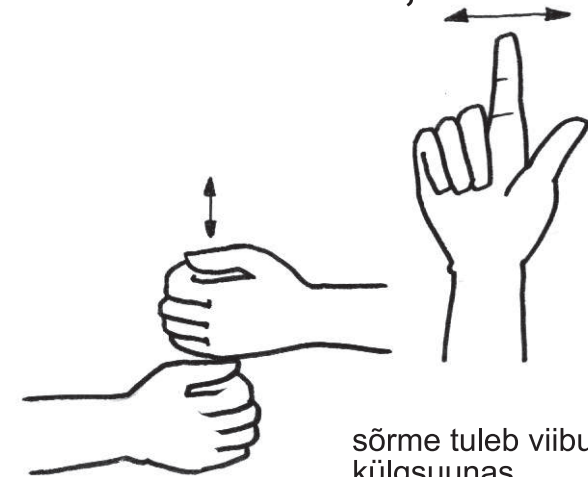
SEST



NAD



EI TEA,




sõrme tuleb viibutada külgsuunas, kasi liigub küünarnukist


MIDA NAD TEEVAD!"

RISTISÜMBOLID


Siit leiad hulga ristisümboliteid. Värvi ära need, mida juba tunnend. Otsi Uuest Testamedist kirjakohti, kus räägitakse ristist. Kui oled sümbolid üle vaadanud, lõika nimed ja kujutised eraldi tükkidena lahti ja proovi nimetused õigete piltidega uuesti kokku panna.




JERUUSALEMMA RIST




ANDREASE RIST




MALTA RIST




VEENE RIST




TAVALINE KRISTUS-MONOGRAMM




ANTONIUSE EHK TAU RIST




SILMUSRIST




TÄHEKUJULINE KRISTUS-MONOGRAMM




MONOGRAMM-RIST




LADINA RIST




RÕNGASRIST




PATRIARHIRIST




PAAVSTIRIST



KREEKA RIST



SULUSRIST

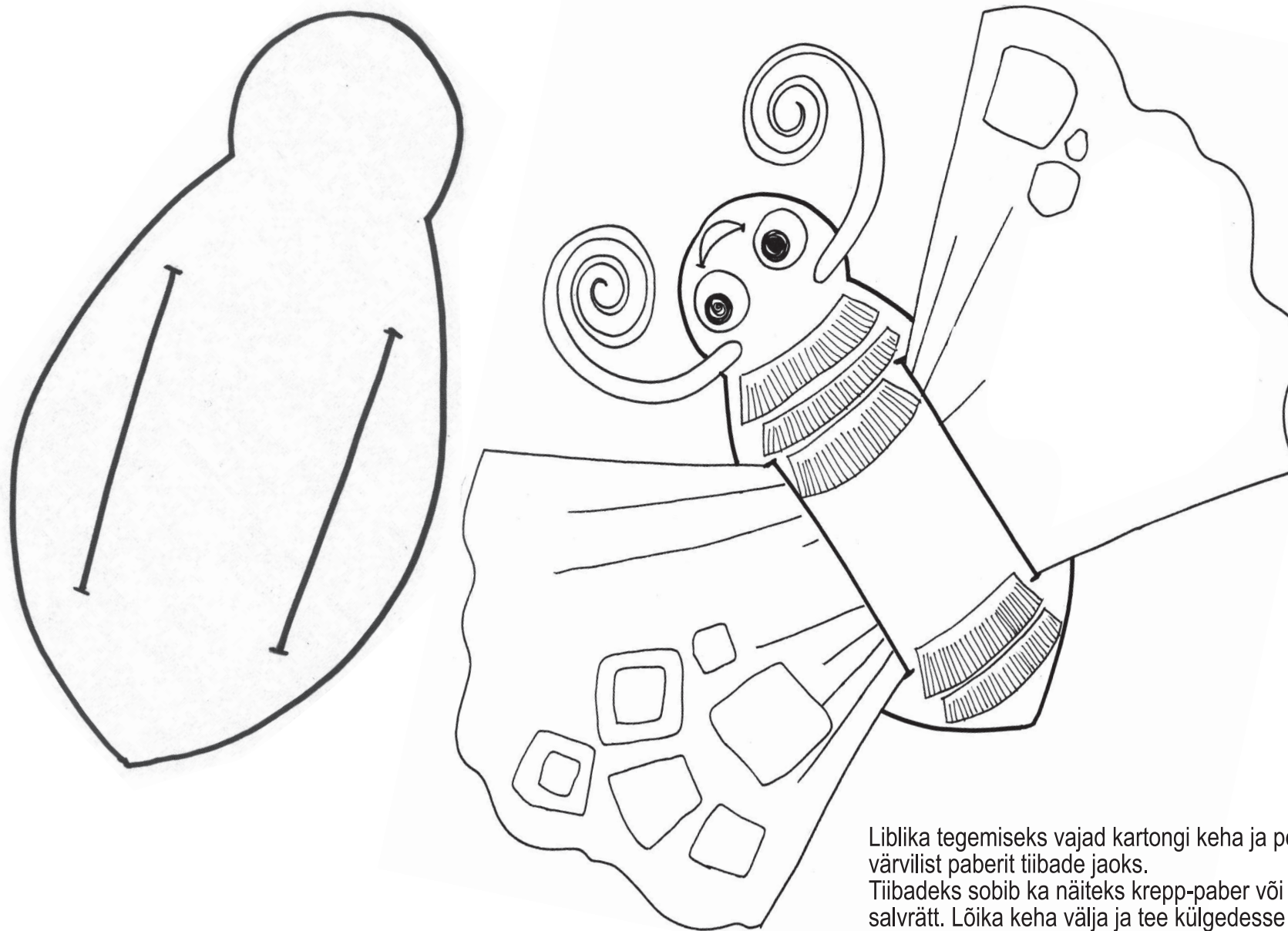


HARKRIST



LIBLIKA MEISTERDAMINE


VAIKNE NÄDAL **7**



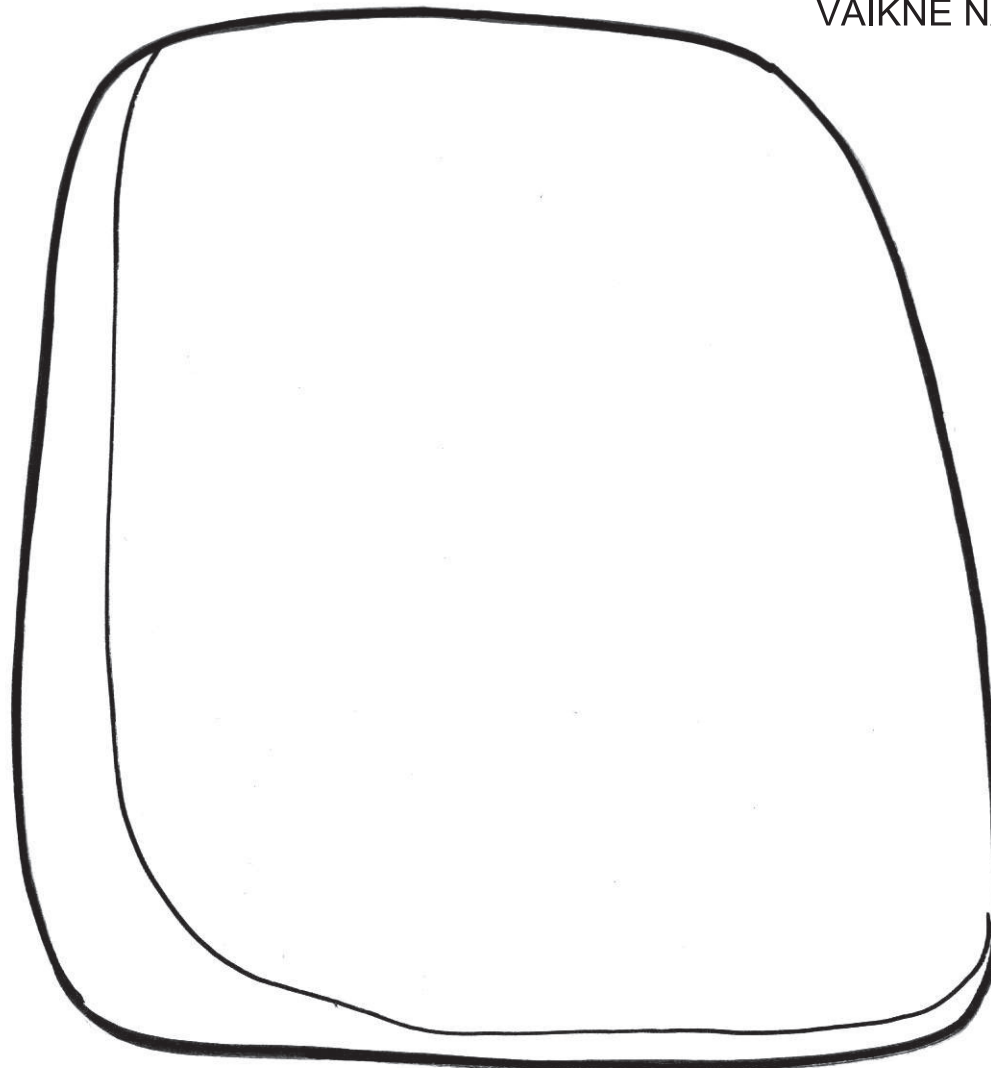
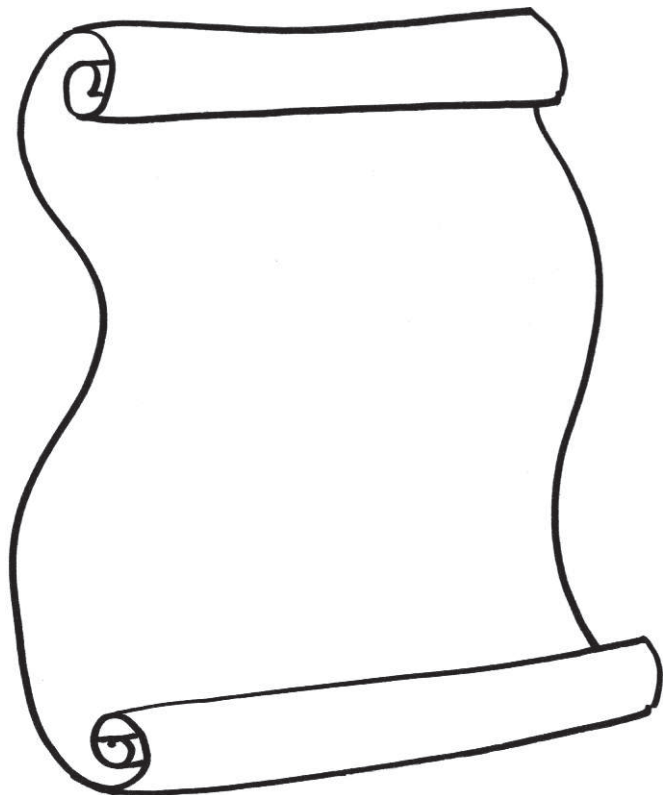
Liblika tegemiseks vajad kartongi keha ja pehmet värvilist paberit tiibade jaoks. Tiibadeks sobib ka näiteks krepp-paber või pabersalvrätt. Lõika keha välja ja tee külgedesse sisselõiked. Saadud piludest pane läbi paber, mille võtsid tiibadeks.

TÜHI HAUD

VAIKNE NÄDAL **7**



Kleebi siia kivine maapind, mille leiad järgmiselt lehelt. Jäta maapinna ülemine osa kleepimata, selle serva vahel saad suurt kivi liigutada.

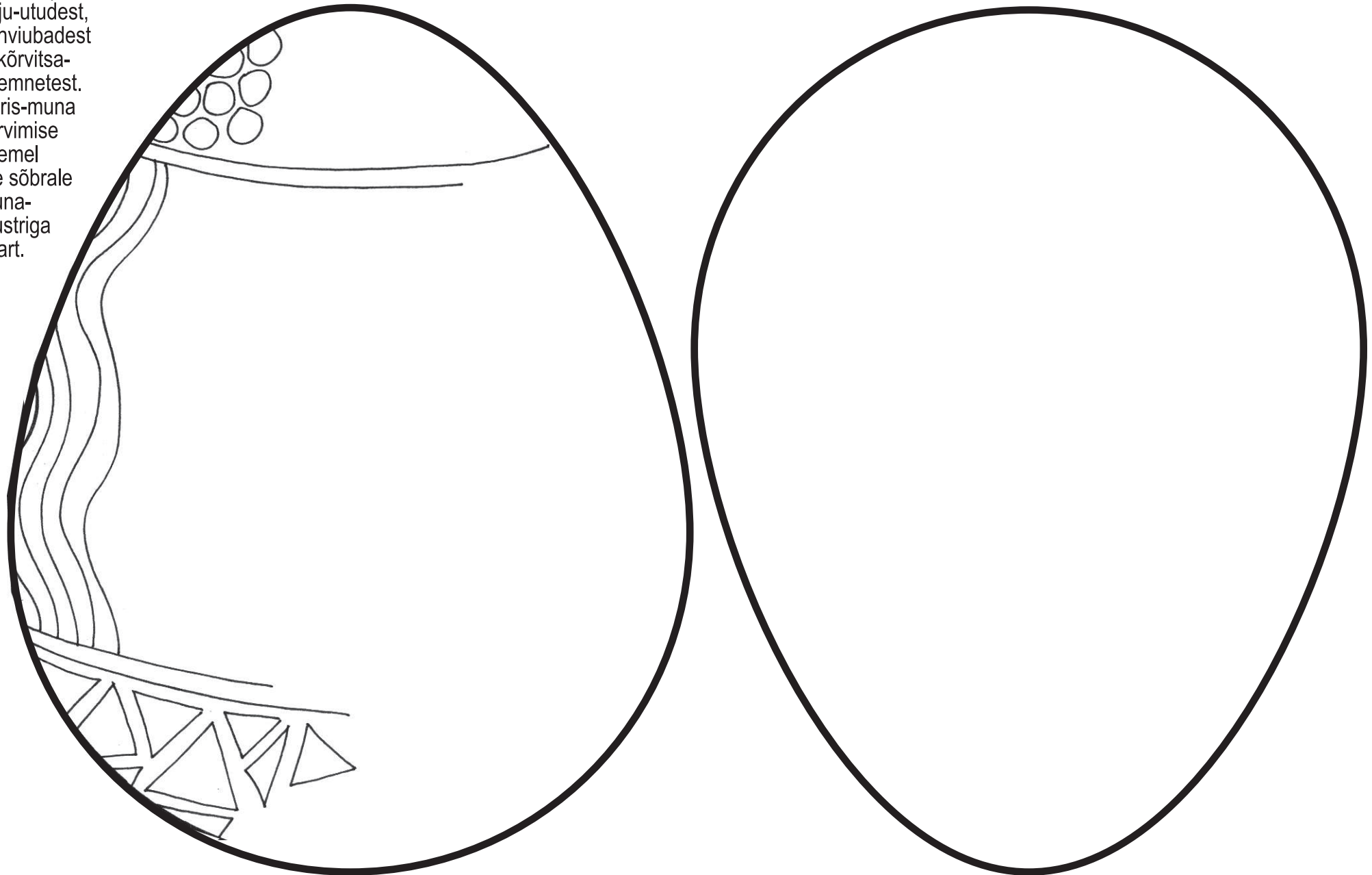


Kirjuta siia paberile tekst:
JEESUST EI OLE SIIN, TA ON ÜLES TÕUSNUD!
ja kleebi see tühja hauda



MUNA VÄRVIMINE

Mustreid võid joonistada pliiatsiga, aga kleepida ka näiteks paju-utudest, kohviubadest ja kõrvitsa-seemnetest. Päril-muna värvimise asemel tee sõbrale muna-mustriga kaart.



PUZZLEPILT

Joonista segatud pilditükkide järgi

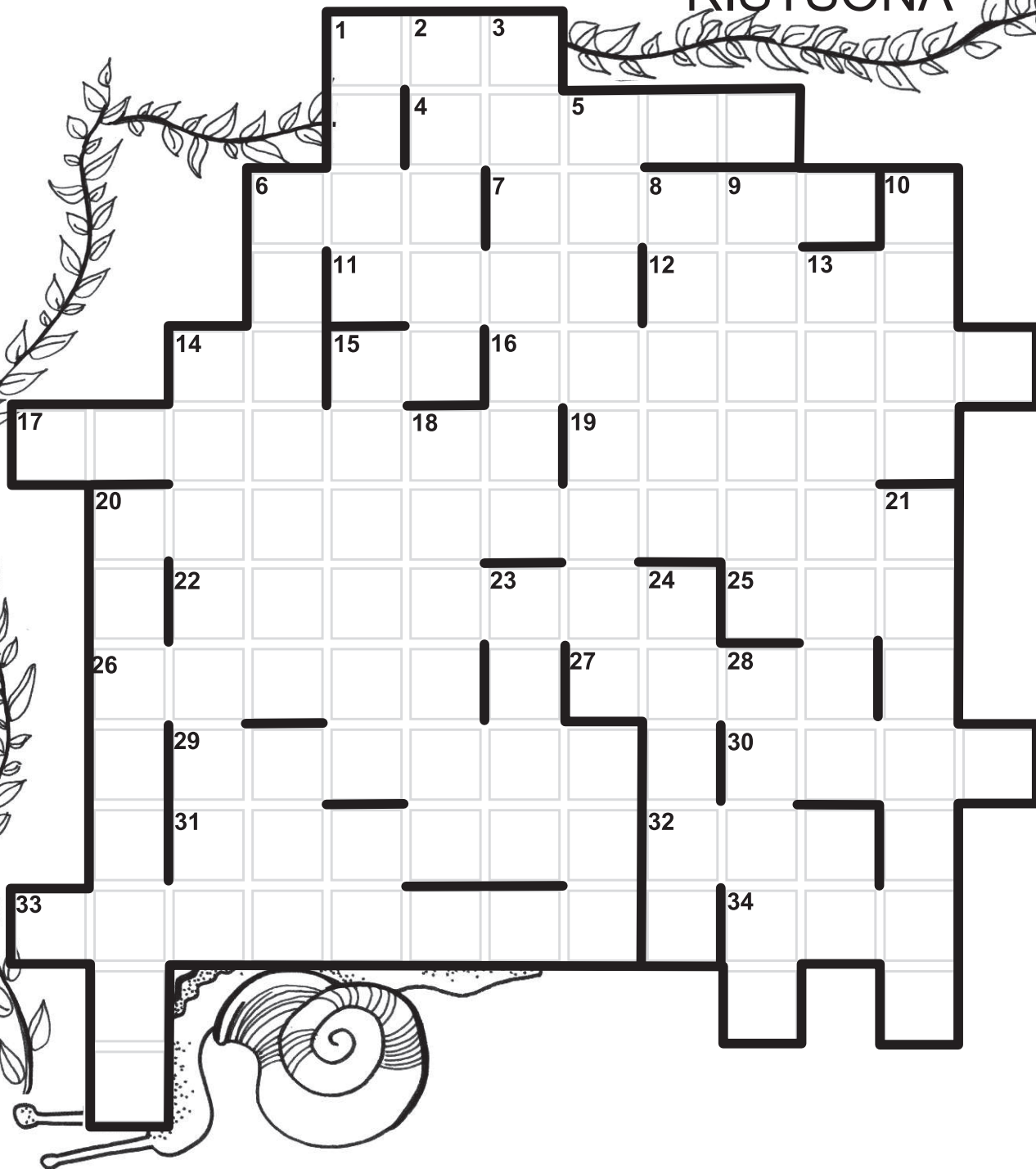
The puzzle pieces on the left contain the following elements:

- 1: Tulips
- 2: Bird
- 3: Flower
- 4: Flower
- 5: Bird
- 6: Bird
- 7: Bird
- 8: Flower
- 9: Tulips
- 10: Bird
- 11: Bird
- 12: Bird
- 13: Tulips
- 14: Tulips
- 15: Tulips
- 16: Tulips

The words 'SUVE' and 'VAIKNE' are partially visible on the puzzle pieces.

1	2	3	4
5	6	7	8
9	10	11	12
13	14	15	16

RISTSÕNA



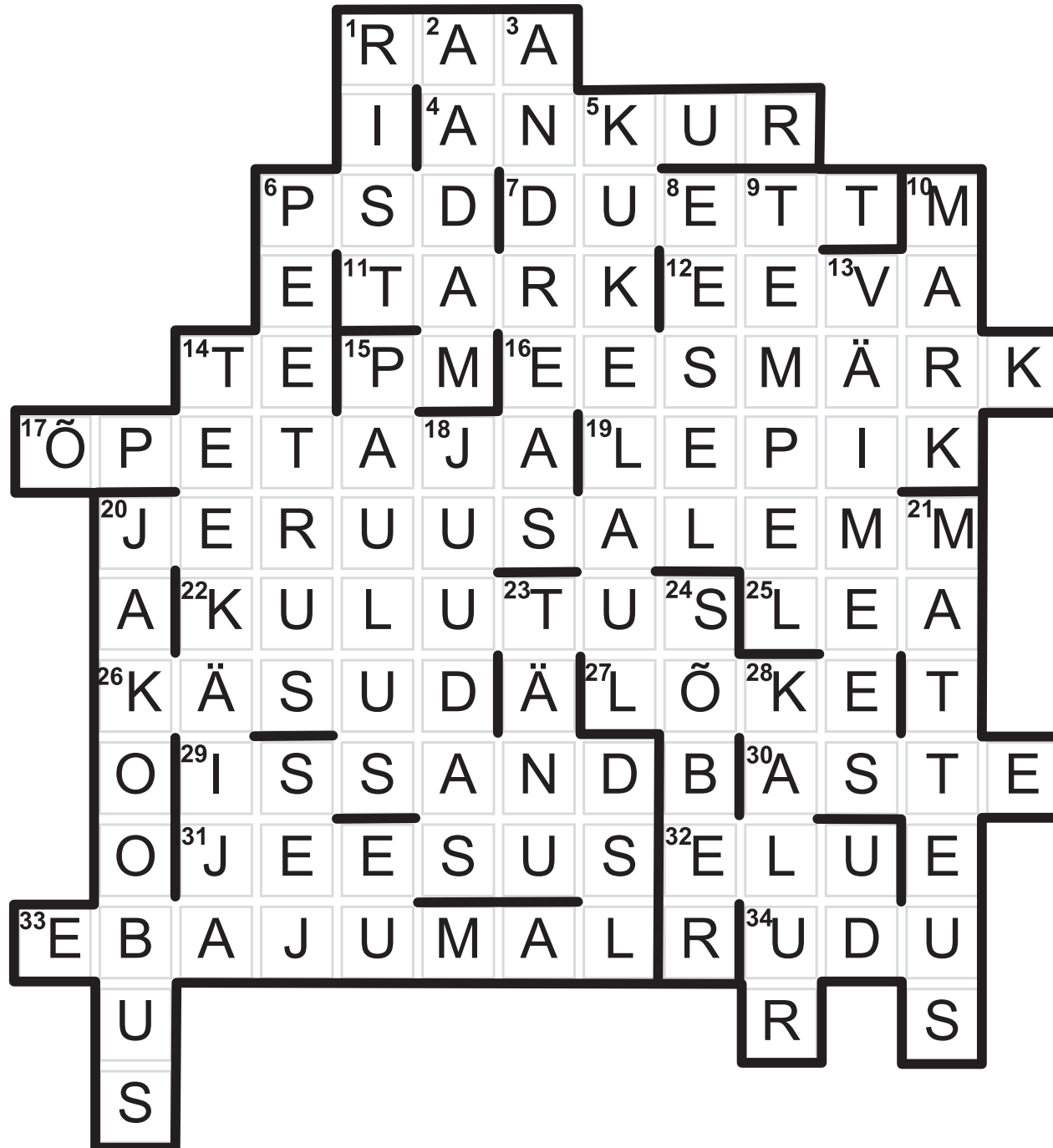
PAREMALE:

- 1 purjeka masti osa
- 4 heidetakse laevalt vette, et peatuda
- 7 kahekesi laulmine
- 11 see, kes palju teab
- 12 kõige esimene naine
- 14 teie
- 16 see, mille suunas liigutakse
- 17 see, kes teisi õpetab
- 19 lepamets
- 20 linn, kus Jeesus risti löödi
- 22 kulutatud raha
- 25 tüdrukunimi
- 26 variseride meelest kõige tähtsamad asjad
- 27 see, mis oli ülempreestri õues
- 29 sõna, millega kõnetati Jeesust
- 30 see, mille peale astud trepist käies
- 31 Uue Testamendi kõige tähtsam tegelane
- 32 mitte surm
- 33 vale jumal
- 34 see, mis takistab nähtavust

ALLA:

- 1 kristluse sümbol
- 2 kõige esimene mees
- 3 üks Jeesuse jüngritest
- 5 tuletas Peetrusele meelde salgamise
- 6 üks Jeesuse jüngritest
- 8 loom, kelle seljas Jeesus ratsutas
- 9 koht, kus Jumalat kummardati
- 10 pannakse ümbriku peale
- 13 tütremees
- 14 see, kes kõnnib mööda teed
- 15 mees, kes kirjutab kirju kogudustele
- 18 üks Jeesuse jüngritest
- 20 üks Jeesuse jüngritest
- 21 üks Jeesuse jüngritest
- 23 seda tundes ütled "aitäh"
- 24 keegi, kes on sinu vastu hea
- 28 mitme jüngril elukutse


RISTSÕNA VÕTI



ÜLESTÕUSMISE HOMMIK

VAIKNE NÄDAL **7**

Meeli Tankler



PÄIKE TÄNA SÄRA - VAM KUI IK - KA, LOODUS ÄRKAB PÄRAST TALVE PIK - KA.



RÕÖMULAULU - VIISI LAULAB OKSAL VÄIKE LIND, KAUNIS KEVAD RÕÖMUSTAB KA MIND .

FINE




AGA ENAM VEEL KUI KEVAD TEEB MU MEELE RÕÖMSAKS SEE, ET ON JEEBUS TÕUSNUD HAUAST,

D.C. al Fine



ELAB, ELAB TÄNA VEEL!






1. Jeesus tuleb Jeruusalemma




2. Idamaine turg templi eesõues




3. Jeesus jüngeritega õhtusööma ajal



4. Jeesus Keetsemani aias



5. Peetrus lõkketule ääres



6. Risti kandev Jeesus teel Kolgatale

