

LISA JA PILDID

JEESEUSE ELU

Pühapäevakooli materjalid



SISUKORD

1. TUND

1. Värvimispilet
2. RISTSÕNA Jeesuse lapsepõlv
3. MÕISTATUS Küsimused vastusevariantidega
4. MÕISTATUS Kirjakoha leidmine

2. TUND

1. Värvimispilet
2. RISTSÕNA Jeesus, Jumala poeg
3. MEISTERDAMINE Tuvide valmistamise šabloonid ja õpetused

3. TUND

1. Värvimispilet
2. MÕISTATUS Selgitustega pilt sünagoogist
3. MEISTERDAMINE Kirjarull-puzzle
4. MÕISTATUS 2 pühakoda – tegevuse jaoks toimumiskoha leidmine

4. TUND

1. Värvimispilet
2. MÕISTATUS: Jeesus ja kalurid – kes püüdis kala?
3. MÕISTATUS Jeesus ja kalurid – mida ütles Jeesus Peetrusele?
4. MÕISTATUS Labürint
5. MEISTERDAMINE Origami tehnikas kalade valmistamisõpetus
6. MEISTERDAMINE Kalamehe võrgu valmistamine
7. MEISTERDAMINE Kala šabloon
8. MÄNG Kalamehe mäng

5. TUND

1. Värvimispilet
2. MÕISTATUS Sõbrad katusel
3. MEISTERDAMINE Valmistame sõpradele rõõmu

6. TUND

1. Värvimispilet
2. RISTSÕNA Armasta oma vaenlasi
3. MEISTERDAMINE Armastuse korb
4. MEISTERDAMINE Süda
5. MÕISTATUS Otsi puuduvad tähed

7. TUND

1. Värvimispilet
2. MÕISTATUS Otsi jüngrite nimede puuduvad tähed
3. MÕISTATUS Otsi peitepildilt jüngrite nimed
4. MEISTERDAMINE Rahakassa valmistamise šabloon ja õpetus

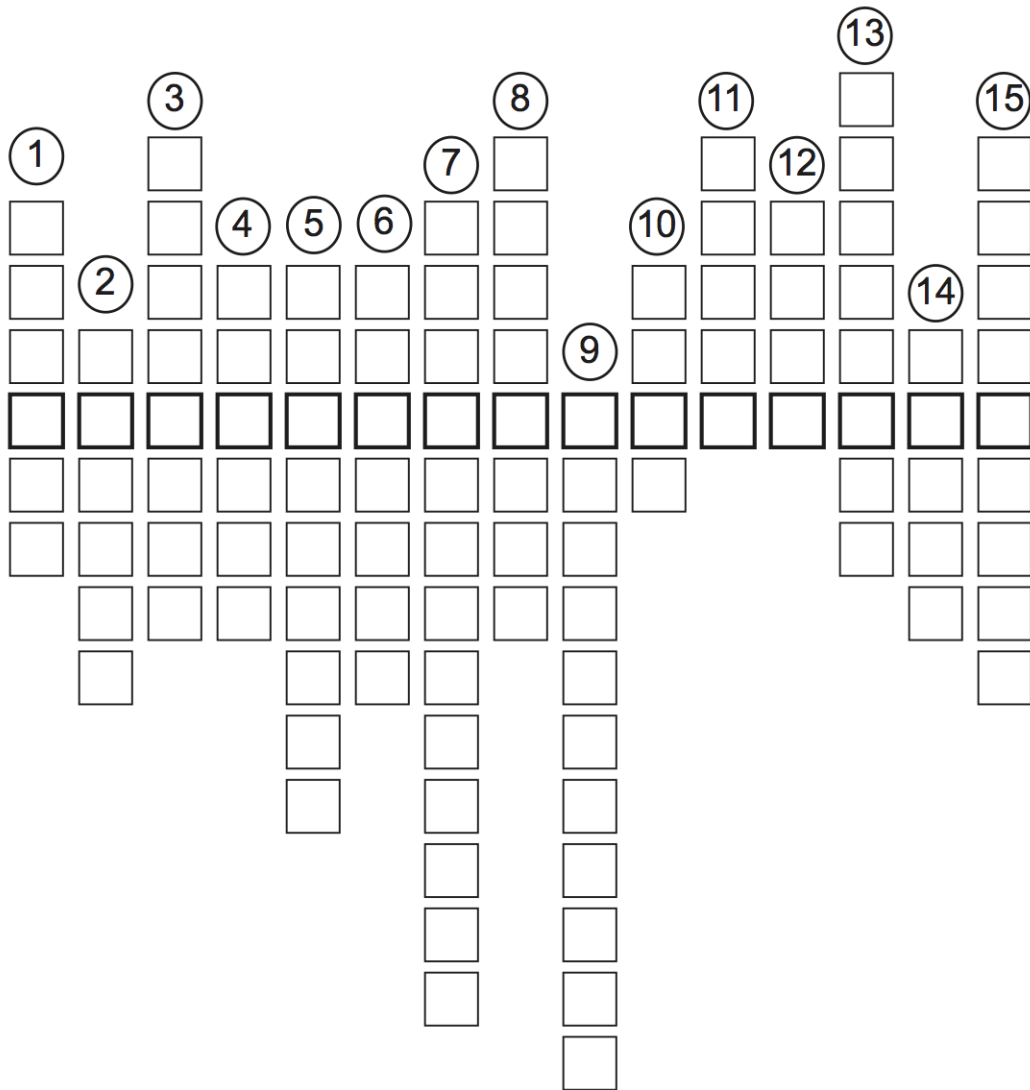
8. TUND

1. Värvimispilet
2. MÕISTATUS Numbrit järgi pildi joonistamine
3. MEISTERDAMINE Puulehtede ja laste šabloonid
4. MÄNG Lauamängu õpetus

VÄRVILISED PILDID

1. Jeesus kasvas
2. Jordani jõgi
- 2A. Jeesus, Jumala Poeg
3. Hea sõnum igaühele
4. Inimeste leidmine
5. Sõbrad katuselt
6. Armasta oma vaenlast
7. Jeesus kutsus Leevi
8. Väike mees puu otsas
9. Lauamäng





1. KES KÄIS KOOS EMA JA ISAGA TEMPLIS?
2. KUS MAGAS JEEBUS, KUI TA OLI SÜNDINUD?
3. MIS OLI POISI NIMI, KES SÜNDIS POOL AASTAT ENNE JEEBUSST?
4. MIS OLI JEEBUSSE EMA NIMI?
5. KUI VANA OLI JEEBUS, KUI VANEMAD VÕTSID TA TEMPLISSE KAASA?
6. MIS AMETIT PIDAS JOOSEP?
7. KUS ASUS TEMPEL (MILLISES LINNAS)?
8. KUST LEIDSID MAARJA JA JOOSEP JEEBUSSE PÄRAST PIKKA OTSIMIST?
9. KUHU PÕGENESID MAARJA, JOOSEP JA VÄIKE JEEBUS, KUI KUNINGAS HERODEES TAHTIS TAPPA KÕIK PETLEMMA LAPSED?
10. MITU PÄEVA OTSISID MAARJA JA JOOSEP JEEBUSST, ENNE KUI LEIDSID?
11. MIS OLI ÜKS ASJADEST, MIDA TÕID KOLM TARKA JEEBUSSELE? - TA OLI...
12. MIKS IMESTASID KÕIK, KUI KUULSID, KUIDAS JEEBUS RÄÄGIB?
13. MIS OLI ÜKS ASJADEST, MIDA TÕID KOLM TARKA JEEBUSSELE?
14. MIDA KOLM TARKA VEEL TÕID?
15. LINN, KUS JEEBUS ELAS?



1. JEEBUS ELAB OMA VANEMATEGA A) PETLEMMAS B) NAATSARETIS
2. IGAL AASTAL LÄKSID MAARJA JA JOOSEP
A) JERUSALEMMAS B) JEERIKO LINNA
3. SEAL LINNAS PÜHITSETI A) JÕULE B) PAASAPÜHA
4. JEEBUS TOHTIS KAASA MINNA, KUI TA OLI A) 10-AASTANE B) 12-AASTANE
5. PAASAPÜHA KESTIS A) KAKS PÄEVA B) SEITSE PÄEVA
6. KUI MAARJA JA JOOSEP OLID KODUTEELE ASUNUD, EI TEADNUD NAD,
ET JEEBUS A) OLI JUBA KOJU LÄINUD
B) VEEL JERUSALEMMAS OLI
7. KUI NAD EI LEIDNUD TEDA, LÄKSID MAARJA JA JOOSEP
A) NAATSARETI LINNA B) JERUSALEMMAS TAGASI
8. VIIMAKS LEIDSID NAD JEEBUSE A) TEMPLIST B) SUGULASTE JUUREST
9. JEEBUS ISTUS PREESTRITE JA KIRJATUNDJATE HULGAS JA
A) KÜSIS NENDELT, MIS JUMAL ON ÜTELNUD JA TEINUD
B) KÜSIS NENDELT PALJU JA VASTAS KA NENDE KÜSIMUSTELE
10. KÕIK, KES JEEBUST KUULSID,
A) IMESTASID, ET TA OLI ÜKSI JERUSALEMMAS JÄÄNUD
B) IMETLESID TEMA TARKUST
11. KUI MAARJA TEDA NÄGI, ÜTLES TA:
A) "POEG, MIKS SA MEILE NÕNDA OLED TEINUD?"
B) "MEIE EI MURETSENUD SUGUGI SINU PÄRAST."
12. JEEBUS ÜTLES OMA VANEMAILE:
A) "MIKS TE MURETSETE? MULLE EI OLE MIDAGI JUHTUNUD."
B) "KAS TE EI TEA, ET MA PEAN OLEMA OMA ISA KOJAS."

Õpetajale: lase lastel üles otsida numbritega 1-11 märgistatud kirjakohti. Igale numbrile tuleb leida sobiv vaste tähtedega märgistatud tulbast.

Jeesus õppis sünagogikoolis Vana Testamendi kirjakohti. Otsi iga piiblisalmi kohta parempoolsest tulbast üles see, mida Jeesus neid salme lugedes õppis.

1. 5.Moosese raamat 6:4-5

2. Laul 23:1

3. Jeremija 7:23

4. 2.Moosese raamat 20:1-17

5. Laul 100:3

6. Laul 34:2

7. Jesaja 61:1

8. Laul 95:6

9. 5.Moosese raamat 8:3b

10.Laul 91:1-2

11.5.Moosese raamat 6:16



A. Kümme käsku

B. Kuulake Jumala häält, siis on Jumal teile Jumalaks ja teie olete Jumala rahvas.

C. Armasta Jumalat kõigest oma südamest ja kõigest oma hingest ja kõigest oma väest

D. Täna ja kiida Issandat igal ajal.

E. Kummarda Jumalat.

F. Jumal on meid teinud ja me oleme tema omad.

G. Inimene ei ela üksnes leivast, vaid Jumala sõnadest.

H. Issanda Vaim on minu peal, et läkitada rõõmusõnumit.

I. Jumal hoolitseb meie eest nii nagu karjane oma lammaste eest.

J. Jumal kaitseb meid ja on meile varjuks.


K. Ära aja kiusu Issandaga.

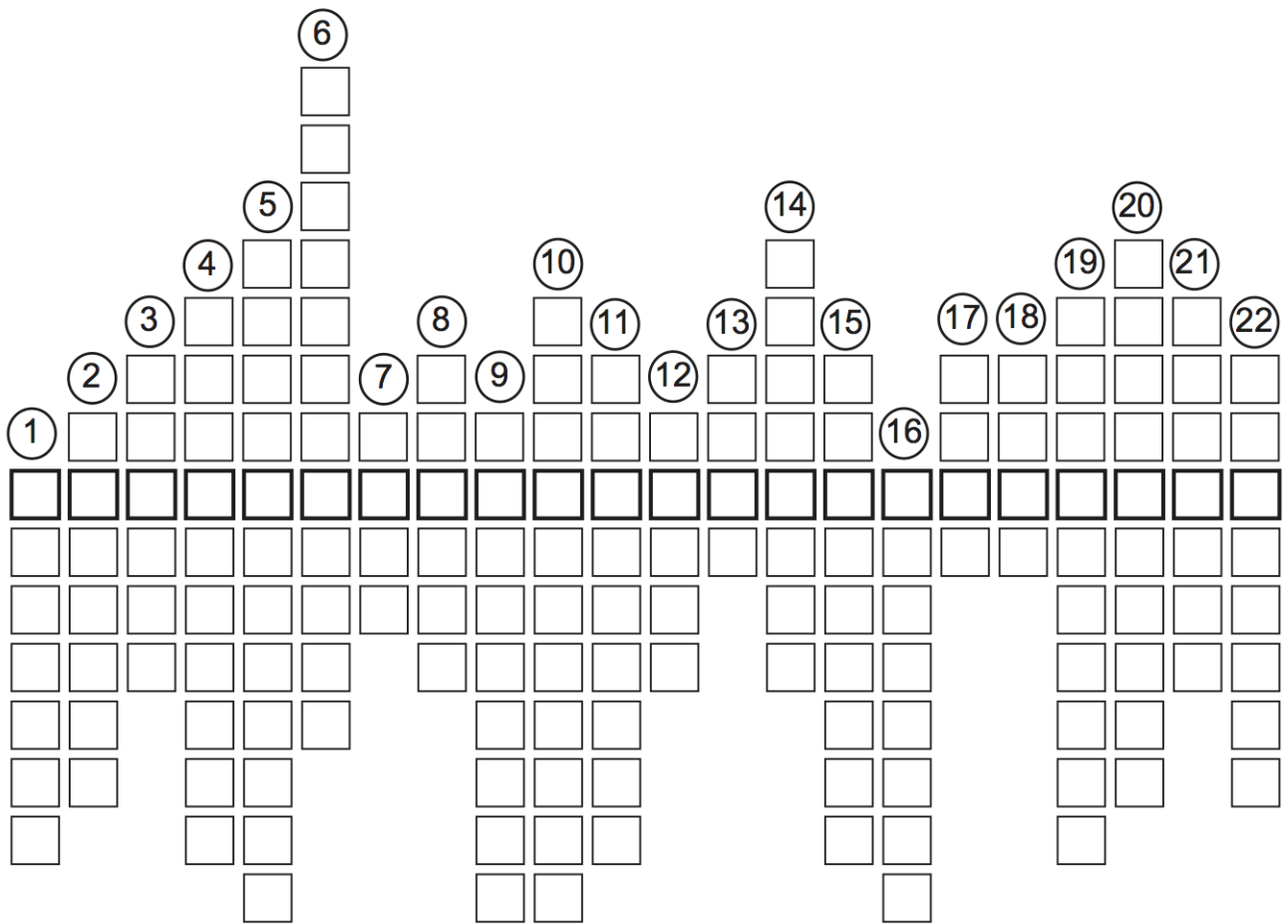


KAS SINA OLED KA PÜHAPÄEVAKOOLIS MIDAGI NENDEST ASJADEST ÕPPINUD, MIDA JEEBUS SÜNAGOOGIKOOLIS ÕPPIS?

MÄRGI ÄRA NEED ASJAD, MIS ON SINU KUI JUMALA LAPSE JAOKS OLULISED.







-
-
-
-

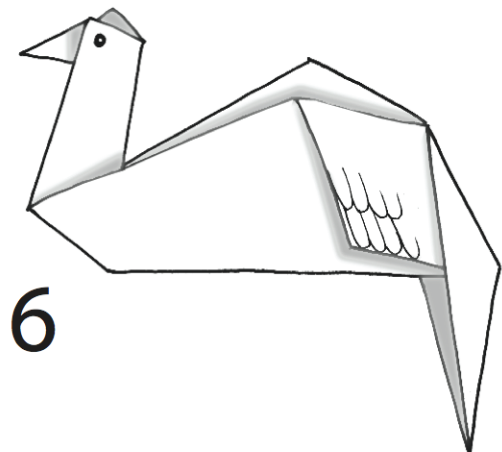
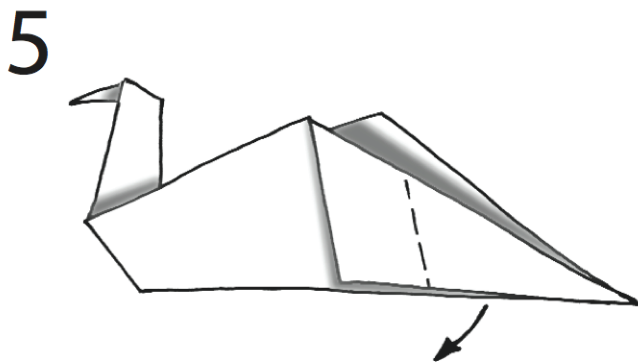
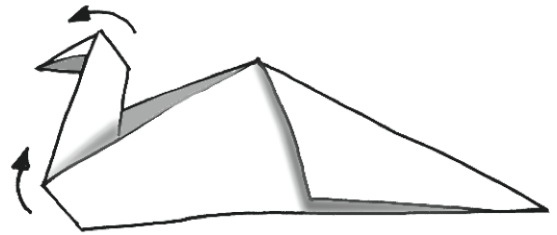
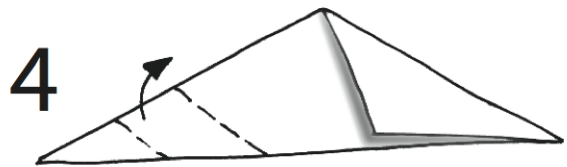
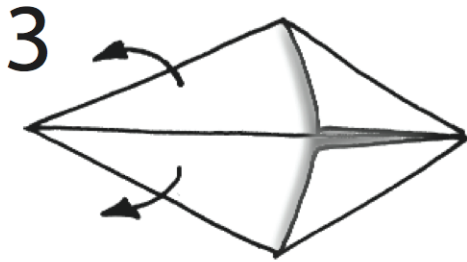
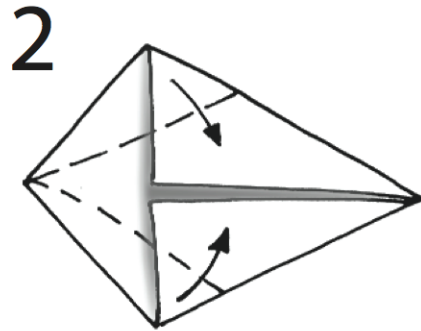
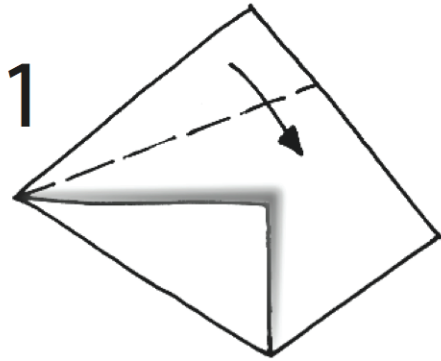
1. "Võitu", Kristus
2. Jeesuse sünnilinn
3. Jumala Poeg
4. Kirikus kõnet pidama
5. Johannese riided olid tehtud ...
6. Johannes ütles. "Ma ei ole väärt isegi Tema ... lahti siduma!"
7. "Vaata, see on Jumala ..., kes võtab ära maailma patud."
8. Johannes elas enne kuulutama asumist ...
9. Eksimuse pärast kurvastama
10. Millal tähistatakse Johannese sünnipäeva?
11. Eksimust mitte enam arvesse võtma
12. Maakond, mille keskus oli Jeruusalemm ja kus Johannes kuulutas
13. Magus asi, mida putukad koguvad
14. Johannese isa
15. Johannese ema
16. Jeesus oli Johannese ...
17. Eksimus Jumala vastu
18. Ristimise järel tuleb inimese südamesse Püha ...
19. Johannes pidi inimesi ette ... Jeesuse tulekuks
20. vader
21. uueks muutuma
22. Johannese isa oli ameti poolest ...

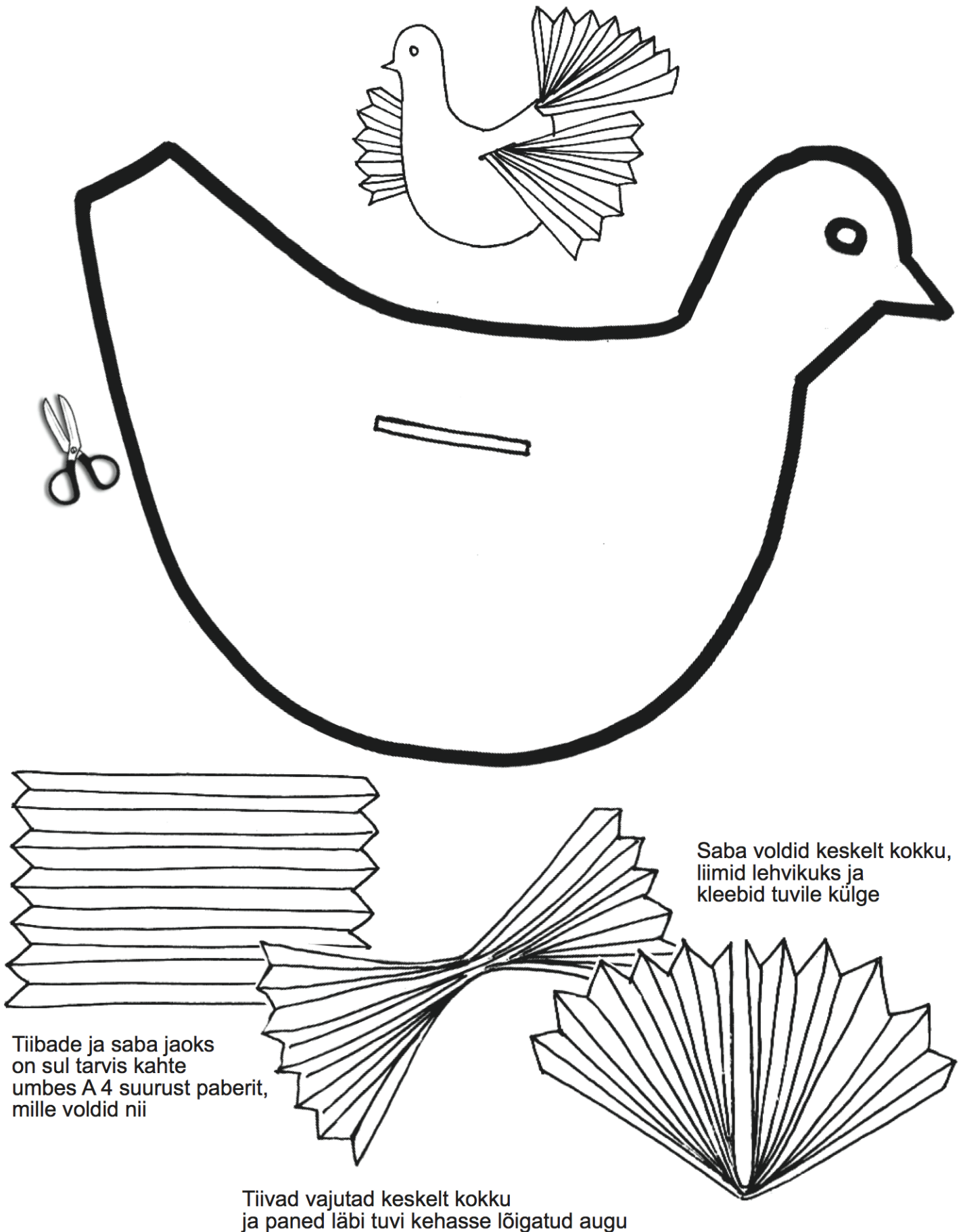
LAHENDUS:
 Jordani jõe ääres toimus

VÕTI

1. Messias
2. Petlemm
3. Jeesus
4. jutlustama
5. kaamelikarvadest
6. jalatsipaelu
7. Tall
8. Kõrbes
9. Kahetsema
10. jaanipäeval
11. andestama
12. Judea
13. mesi
14. Sakarias
15. Eliisabet
16. sugulane
17. patt
18. Vaim
19. valmistama
20. ristivanem
21. uuenema
22. preester

Selle tehnika nimi on ORIGAMI ja seda tunti juba vanas Jaapanis
 Sul on sellise tuvi valmistamiseks vaja ruudukujulist paberit

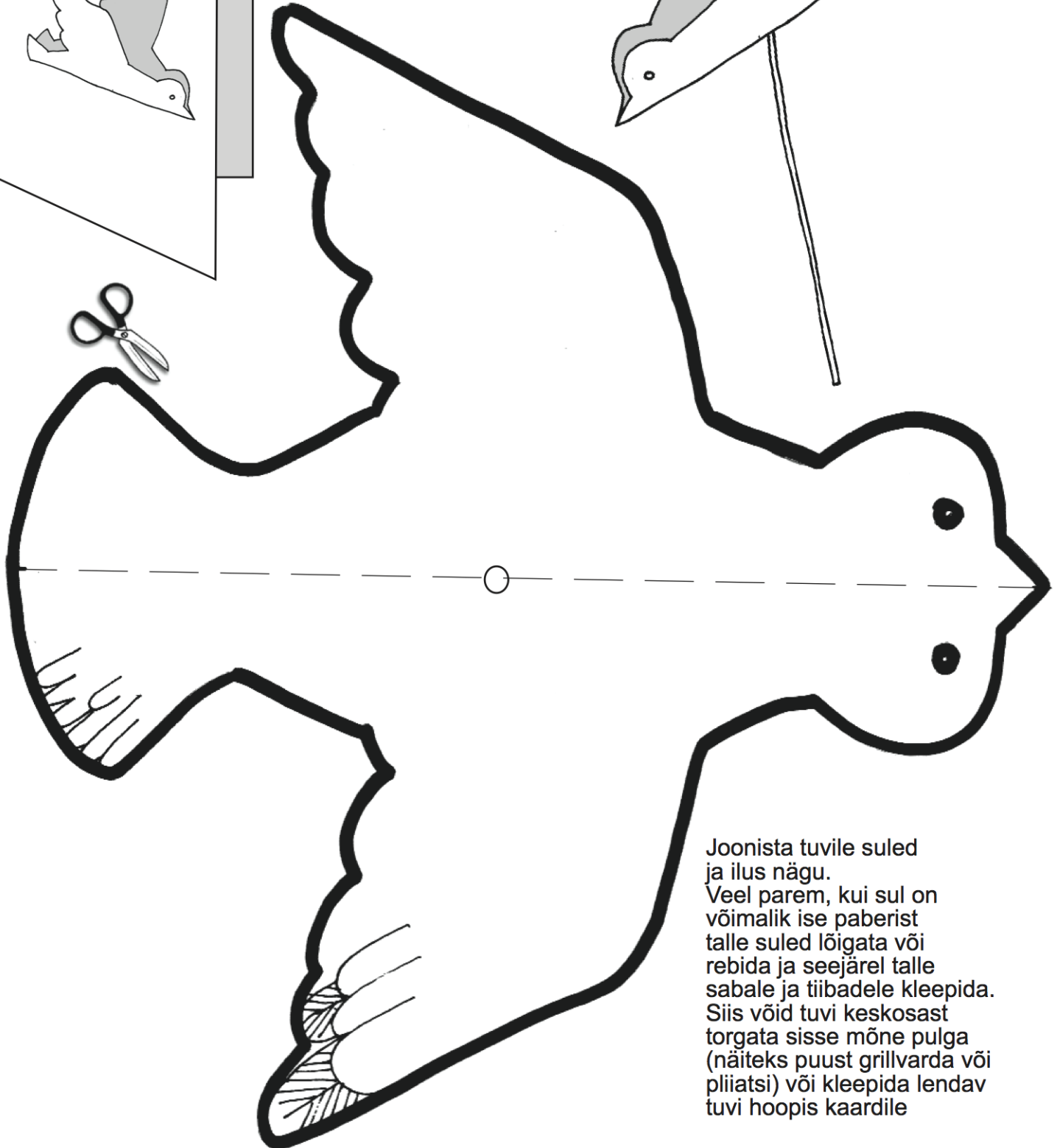






Saba voldid keskelt kokku,
liimid lehvikuks ja
kleebid tuvile külge

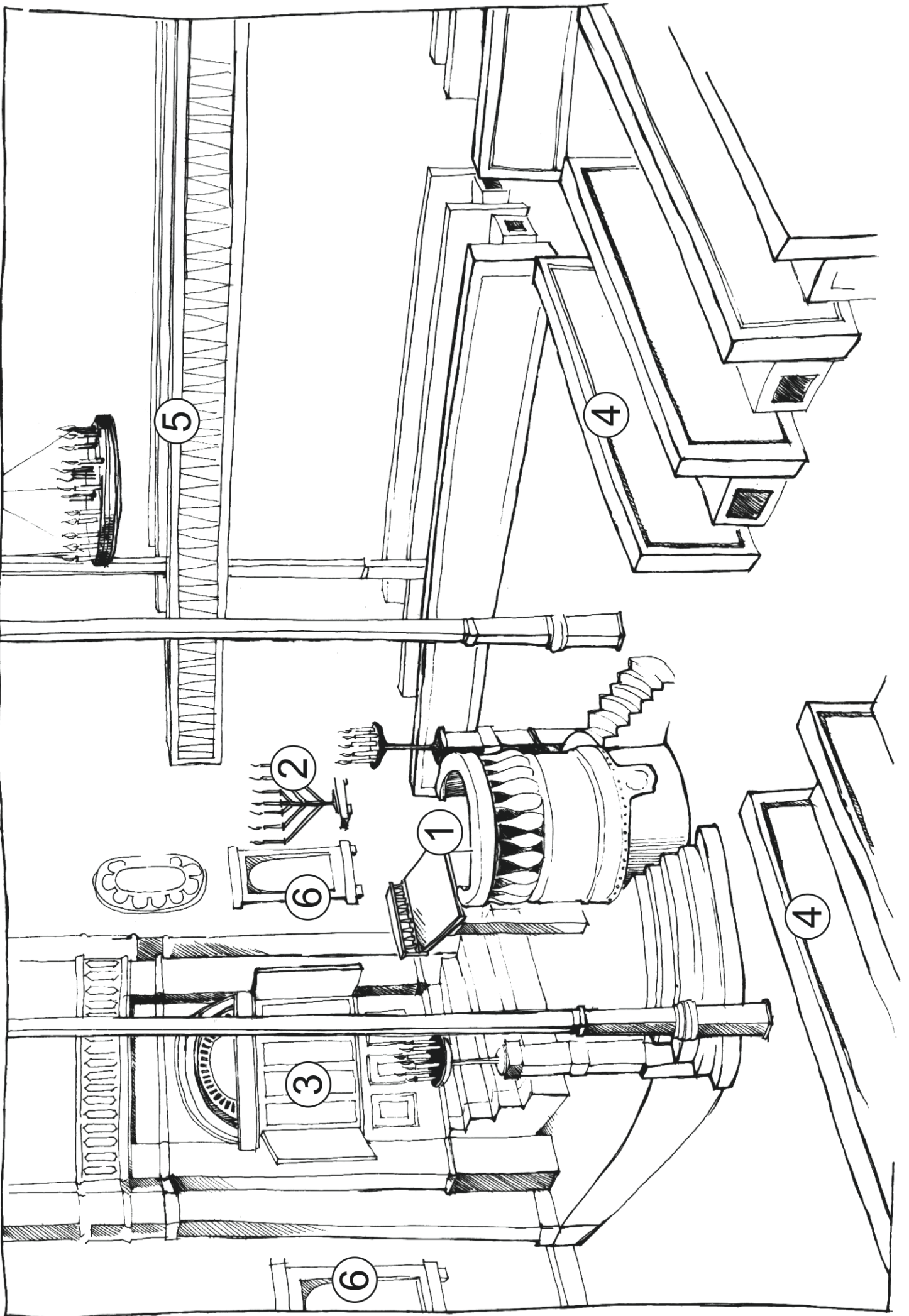
Tiibade ja saba jaoks
on sul tarvis kahte
umbes A 4 suurust paberit,
mille voldid nii

Tiivad vajutad keskelt kokku
ja paned läbi tuvi kehasse lõigatud augu



Joonista tuvile suled ja ilus nägu. Veel parem, kui sul on võimalik ise paberist talle suled lõigata või rebida ja seejärel talle sabale ja tiibadele kleepida. Siis võid tuvi keskosast torgata sisse mõne pulga (näiteks puust grillvarda või pliiatsi) või kleepida lendav tuvi hoopis kaardile





Lapsed võiksid õppida tundma ka sünagooge.
Millised tähtsad osad on numbritega märgistatud?

Sünagoog ehk BEIT KNEZET tähendab palvemaja.

- ① BIMA - KÕRGENDIK, KUS ASUB LUGEMISPULT
Vaimulik ehk RABI loeb TOORAT, selg rahva poole.
Kui ta aga kõneleb rahvale, keerab ta ennast näoga rahva poole
- ② MENORA - SEITSME KÜÜNLAGA KÜÜNLAJALG
- ③ LAEGAS VÕI KAPP (ARON KODESH), KUS HOITAKSE VÄGA TÄHTSAID TOORA RULLE.
Toora rullid on veel tänapäevalgi käsitsi spetsiaalse pliiatsiga kirjutatud pärgamendile, väga hinnalised ja sisaldavad pühakirja - Vana Testamenti ja 613 MITZVOT'i ehk seadust.
- ④ MEESTE PINGID.
Sünagoogis peavad mehed ja naised eraldi istuma, et nad saaksid rahulikult palvetada. Meestel on peakatteks tumedad kausikujulised mütsid KIPA`d ja õlgadel palvesallid (TALIT), mille otstes 4 sõlmega narmad (TZITZIT)
- ⑤ NAISTE RÕDU.
Naised peavad istuma meestest kaugemal või hoopis eraldatud ruumis.
Abielunaistel on peas tumedad nelinurksed rätikesed (MEZUZA).
- ⑥ PALVETAHVLIID.
Neile inimestele, kellel pole palveraamatut käepärast.
Palveraamatut nimetatakse SIDUR.
Seda loetakse teistpidi kui meie oma raamatuid loeme - tagantpoolt ettepoole ja paremalt vasakule.

1. Мина olen Jehoova, sinu Jumal. Sul ei tohi olla midagi Jumalaid minu kõrval!
2. Ära tee endale ebajumalaid, pilte, mis esitavad neljajalgseid loomi, linde või kalu. Sa ei tohi neid kummardada ega neid teenida.
3. Ära võta Jehoova, oma Jumala nime asjata suhu, sest Jehoova ei jäta seda karistamata.
4. Pühitse pühapäeva!
Kui sa päeva tee tööd, aga seitsmes päev on Jehoova, sinu Jumala pühapäev.
5. Anusta oma isa ja ema, et sa elupäevi pikendataks sellel maal, mille su Jumal sulle annab!
6. Ära tappa!
7. Ära riku abielu!
8. Ära varasta!
9. Ära valeta!
10. Ära ihalda oma lähimese maja, naist, teenijat, härja, eeslit ega midagi, mis kuulub temale!

Siin on kaks pühakoda. Mis need on?
Kus tehakse järgmisi asju? Tõmba jooned

NAISKOORI LAUL

USUTUNNISTUS

ORELIMÄNG


UUE TESTAMENDI LUGEMINE

PEA KATMINE PALVETAMISE AJAL

VANA TESTAMENDI LUGEMINE

ÜLDLAUL

LASTEJUTLUS



PIDULIK TOORA RULLIDE VÄLJA TOOMINE

LAULATUS

MEIE ISA PALVE

LUGEMINE HEEBREA KEELES

ÕNNISTUSSÕNAD



.....

VÕTI

NAISKOORI LAUL

USUTUNNISTUS

ORELIMÄNG

UUE TESTAMENDI LUGEMINE

PEA KATMINE PALVETAMISE AJAL

VANA TESTAMENDI LUGEMINE

ÜLDLAUL

LASTEJUTLUS

PIDULIK TOORA RULLIDE VÄLJA TOOMINE

LAULATUS

MEIE ISA PALVE

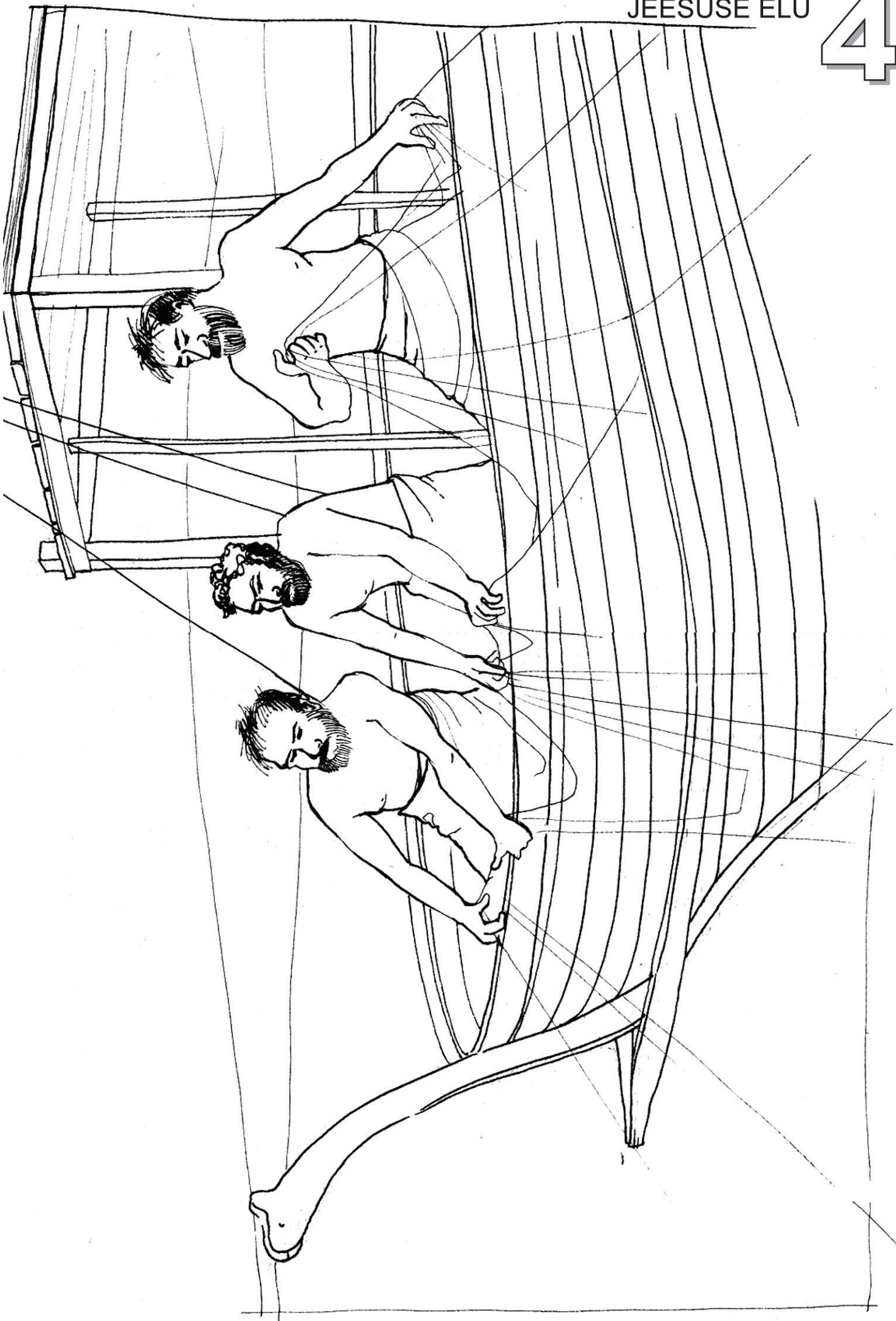
LUGEMINE HEEBREA KEELES

ÕNNISTUSSÕNAD

MEIE KIRIK




SÜNAGOOG



Kord tuli Jeesus Genetsareti järve äärde. Suur rahvahulk tahtis kuulda Jumalasõna ja näha Jeesuse imetegusid. Jeesus otsis sobivat paika, kust oleks hea kõnelda nii suurele rahvahulgale. Seal nägi Jeesus järve ääres kahte tühja paati. Kalurid olid neist lahkunud ja loputasid lähedal võrke. Üks paat oli Peetruse oma. Sellesse astus Jeesus ja palus sõita paadiga kaldast natuke eemale. Sealt ta kõneles rahvale. Kui Jeesus jutluse lõpetas, ütles ta Peetrusele: "Sõua sinna sügavasse kohta ja heida võrgud sisse!" Nad olid kogu öö läbi töötanud, aga ei olnud saanud midagi. Nad uskusid Jeesust ja heitsid võrgud sisse nagu Jeesus oli neid käskinud.

Kes aga nendest kala püüdis? Märki see mees ristiga.

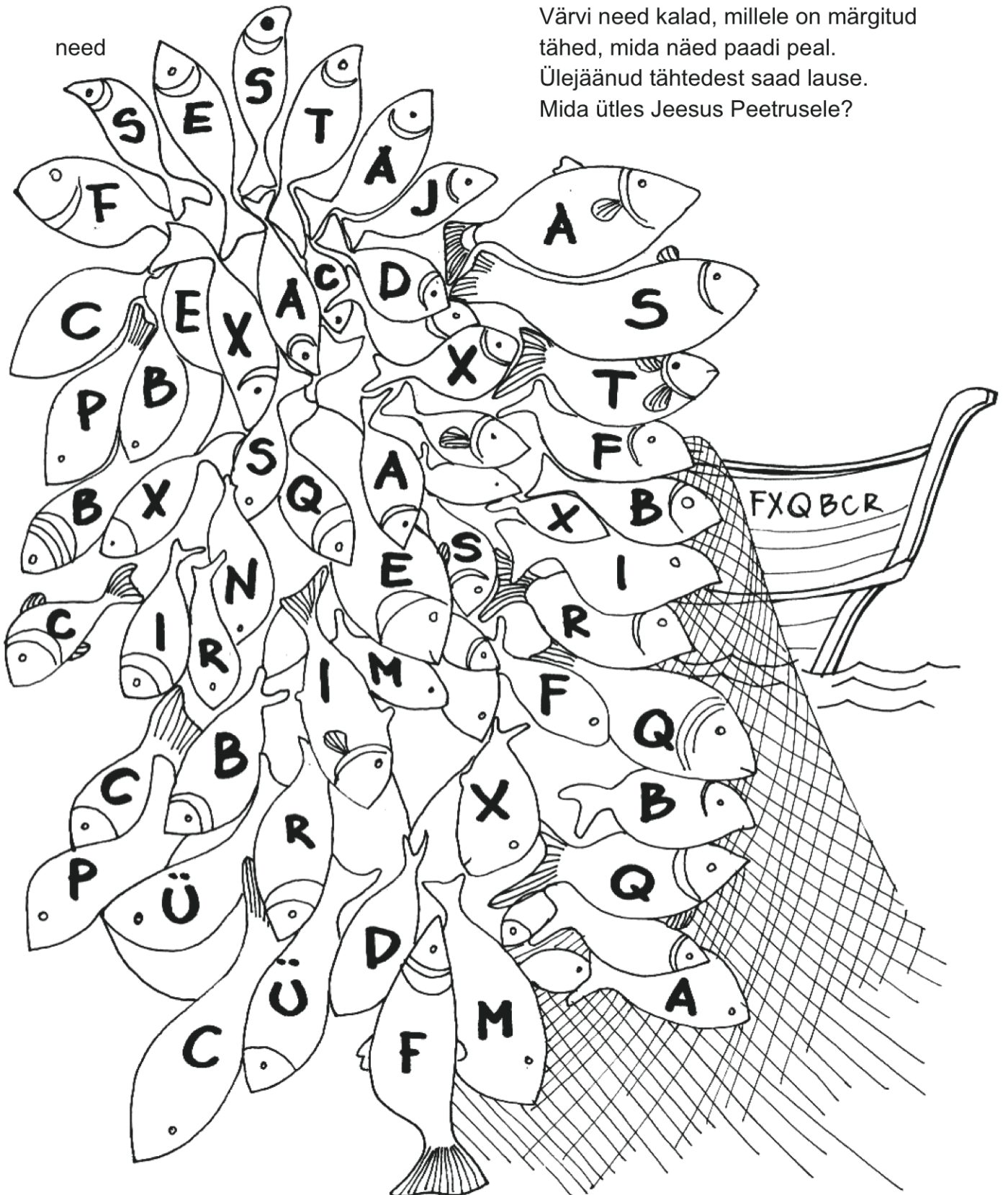


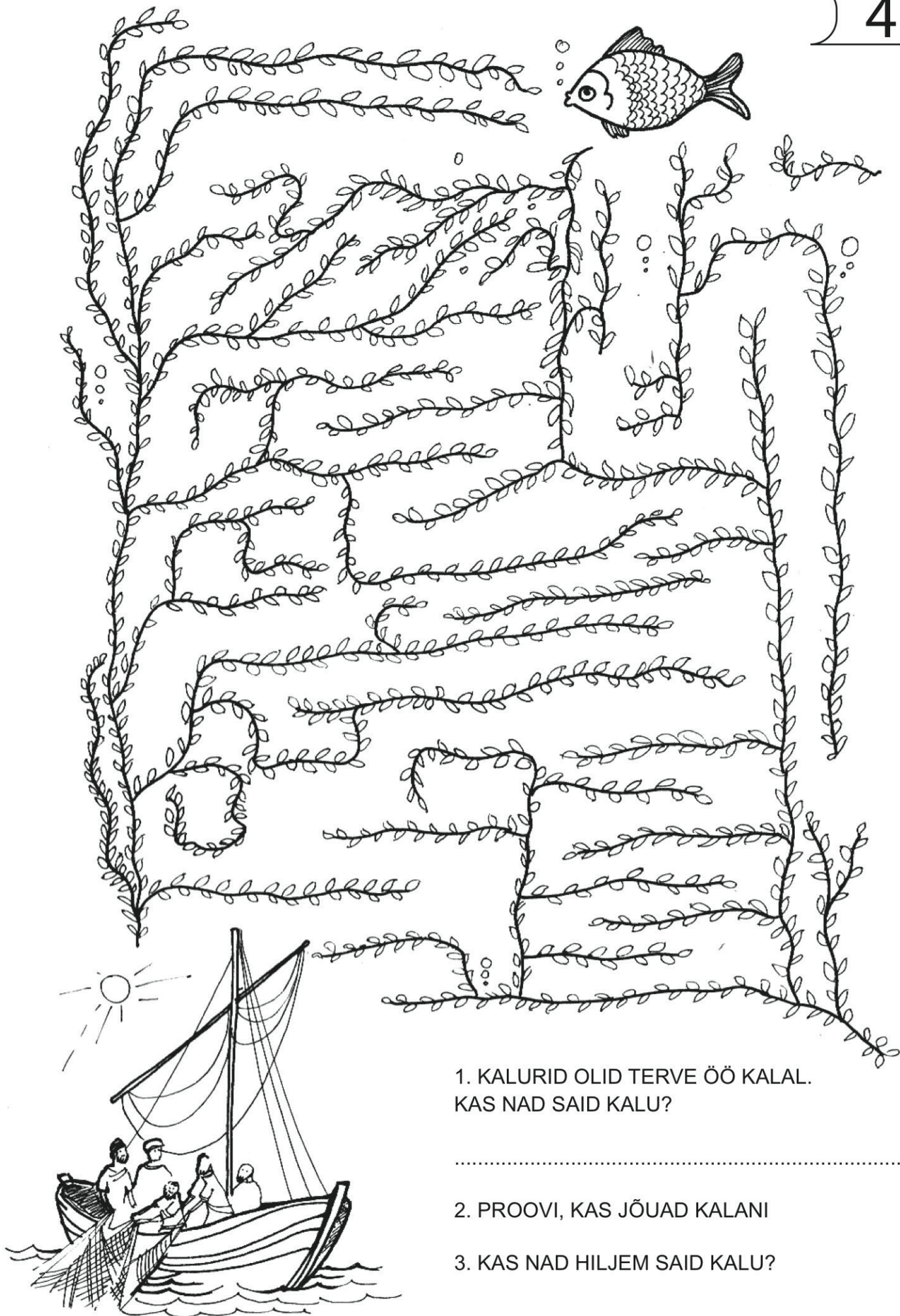
Varsti täitusid võrgud kaladega. Neid oli nii palju, et nad palusid teistelt kaluritelt abi. Paadid olid raskuse pärast vajumas.

Siis ütles Jeesus Peetrusele: "Sest ajast pead sa inimesi püüdma. Käi minu järele."

need

Värvi need kalad, millele on märgitud tähed, mida näed paadi peal.
Ülejäänud tähtedest saad lause.
Mida ütles Jeesus Peetrusele?





1. KALURID OLID TERVE ÖÖ KALAL.
KAS NAD SAID KALU?


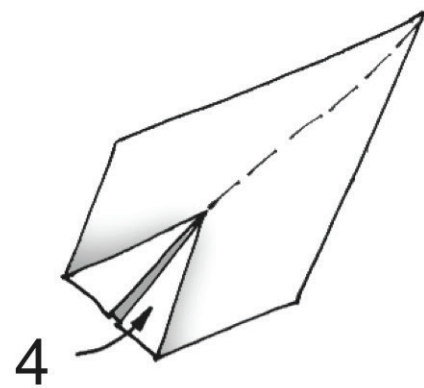
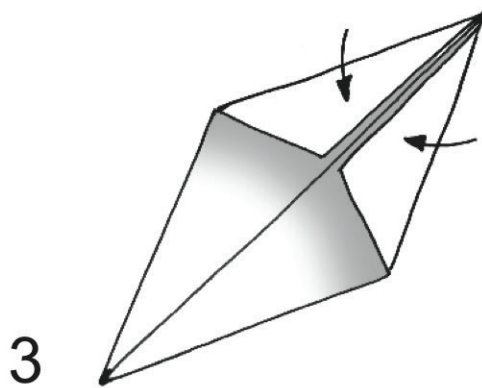
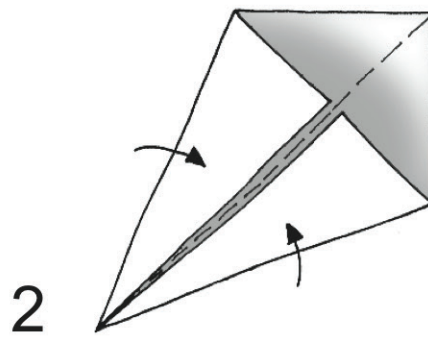
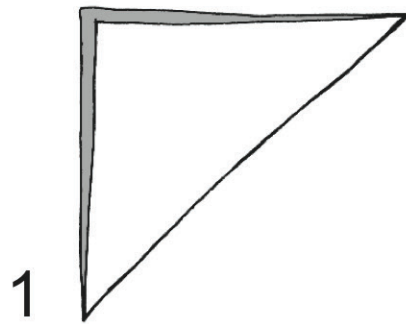
.....

2. PROOVI, KAS JÕUAD KALANI

3. KAS NAD HILJEM SAID KALU?

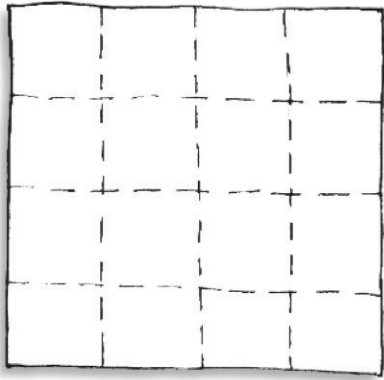
.....

Sul on vaja ruudukujulist paberit

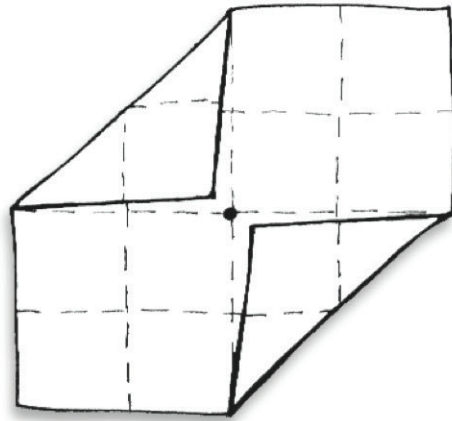


Sul on vaja ruudukujulist paberit.
Voldi paber nii, et saad 16 ruutu.

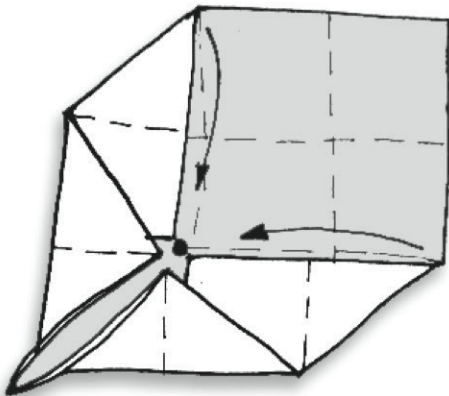
1



2

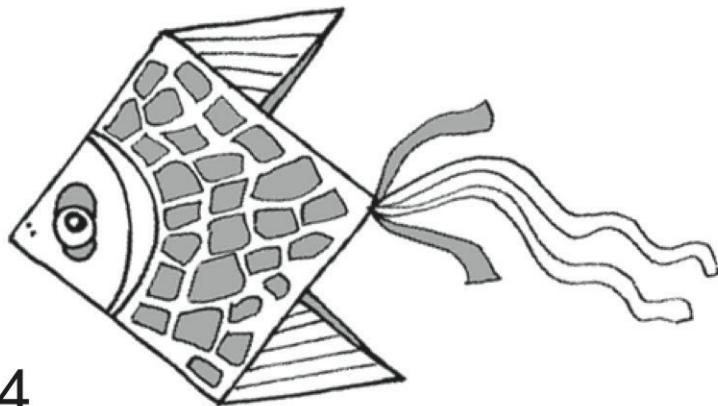


3




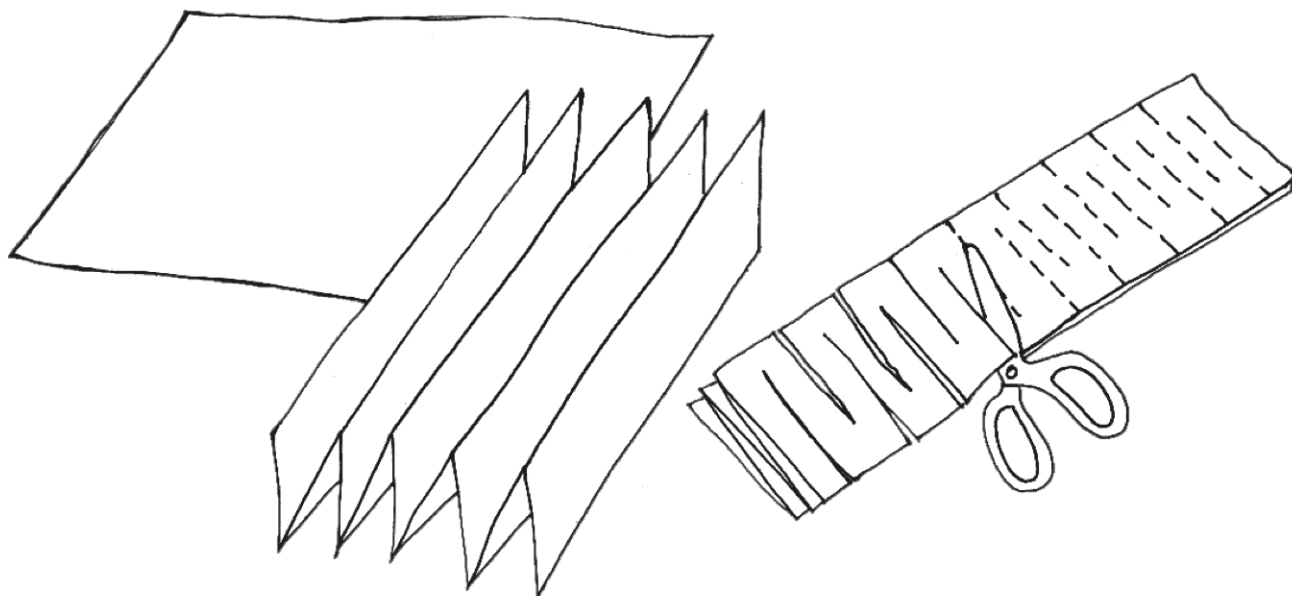
Joonista oma kalale ilus nägu
pähe. Värvilistest paberi või kile
ribadest saad ilusa lehviva saba.
Soomusteks kärista paberitükke.

4



KALAMEHE VÕRK

Paberi suurus võiks olla A3 (aga piisab ka A4, saad lihtsalt väiksema võrgu).
Voldi paber lõõtsakujuliselt kokku ja hakka lõikama vaheldumisi, kord ühelt, kord teiselt poolelt.




Kalal on peale saba ja silmade ka uimed, lõpused ja soomused.

Kui sa oled kala piirjoont mööda välja lõiganud, joonista lõpused ja kleebi külge uimed.

Vahva kala silma saad, kui võtad tühja tabletiümbrise ja lõikad sellest ühe ümmarguse "mulli" välja. Pane sinna sisse

tilluke mustast paberist välja lõigatud paberitükk ja kleebi tabletiümbrisele valge paber taha. Silmatera jääb toredasti liikuma!



KALAMEHE MÄNG.

Materjalid: suur paber, vesivärvid või kriidid, pikk kepp, paksem niit, kirjaklambrid, käärid, kirjutusvahendid, kleeplint.

Kõigepealt maalige koos lastega suur järv.

Siis on teil vaja vähemalt ühte õnge, õngekonksuks kinnitage niidi otsa lahtiväänatud kirjaklamber.

Nüüd võib iga laps endale meisterdada oma kala, selle ära värvida ja nime peale kirjutada. Suhu tuleks kaladele kinnitada ka lahtiväänatud klamber, painutades peaks jälgima, et klamber jääks väikese nurga alla.

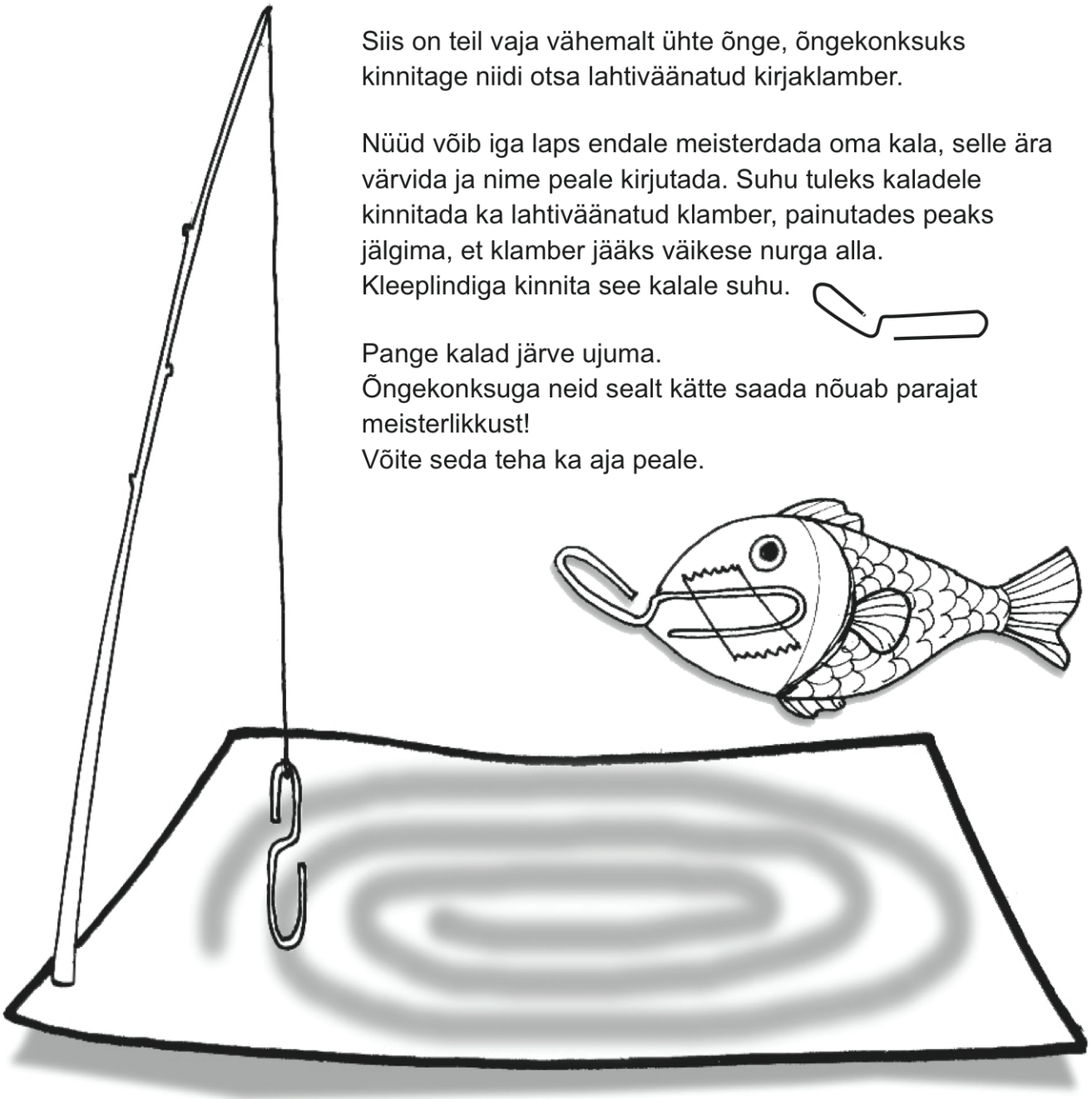
Kleeplindiga kinnita see kalale suhu.





Pange kalad järve ujuma.

Õngekonksuga neid sealt kätte saada nõuab parajat meisterlikkust!

Võite seda teha ka aja peale.







Kuidas sõbrad said
Jeesuse juurde?



.....
.....
.....
.....


Mida nägi Jeesus haige
juures?

.....
.....
.....
.....

Kas Jeesus aitas haiget?

.....



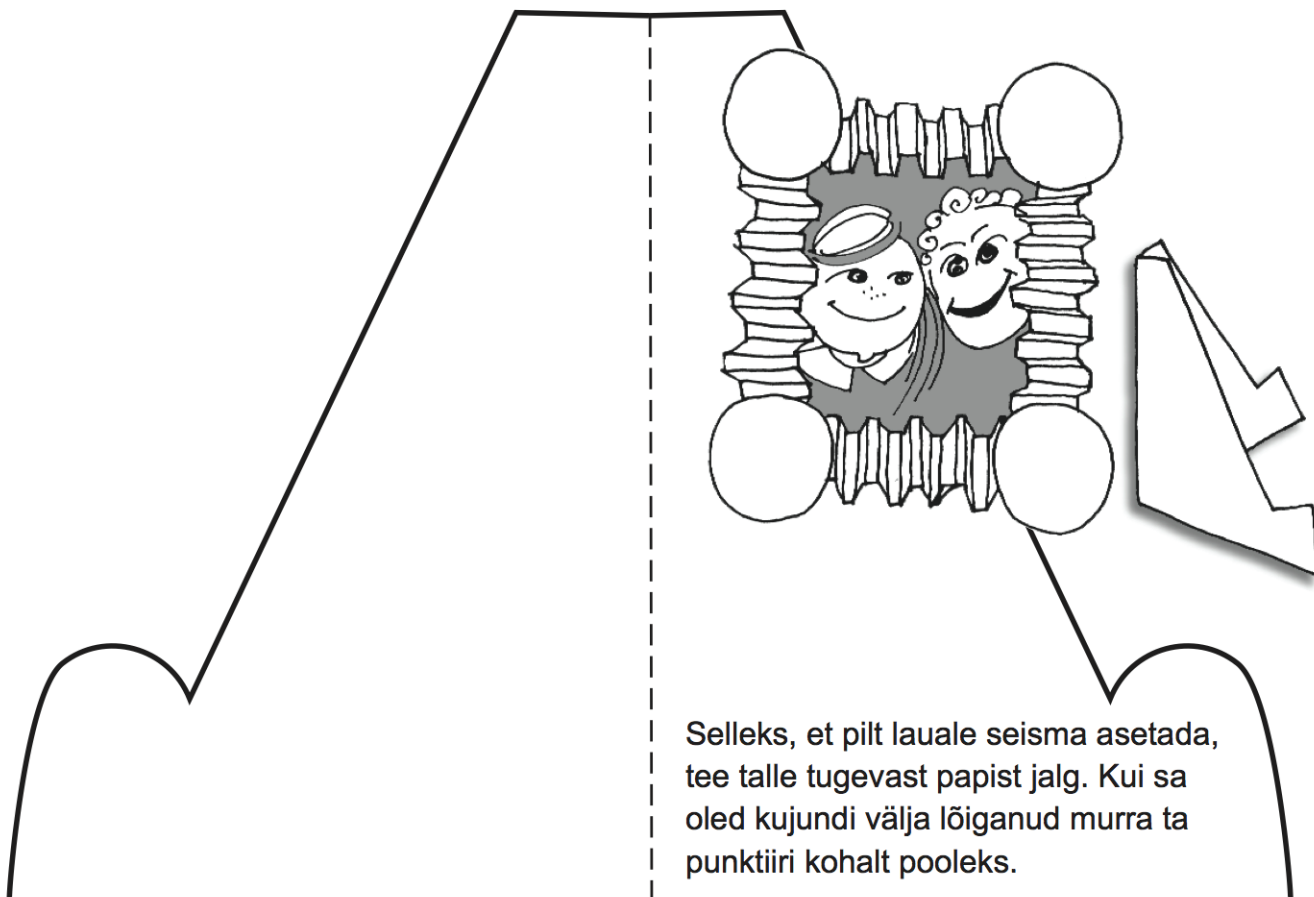



Sa võid oma haigele sõbrale valmistada kaardi.

Lõika tugevama paberist tüdruku või poisi kuju, tee talle rõõmus nägu pähe ja kleebi juuksed. Need võivad olla paberiribad, mida saad kääridega rulli tõmmata, kuid samahästi võid kasutada ka lõngajuppe. Tore on, kui teed talle puhta valge südame. Käed tee väga pikad, siis saad neile kirjutada ilusa soovi. Voldi käed kokku ja pane kaart ümbriku. Ümbriku võid ka ise teha.

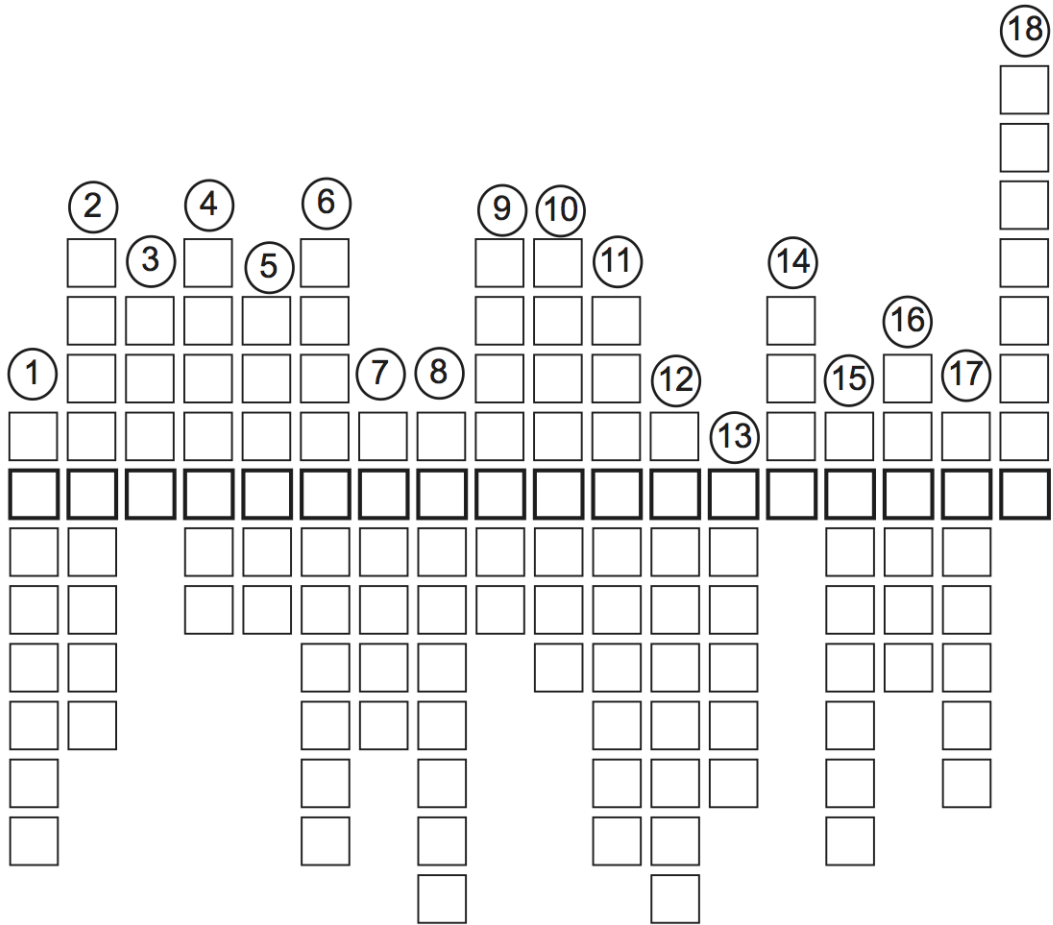
Haigele või õnnetule sõbrale võid valmistada ka pildiraami. Tore on, kui sul on mõni pilt, kus te olete koos sõbraga. Kuid sa võid selle ka ise joonistada. Sul on tarvis pappi, teravaid kääre, PVA liimi ja värvilisi pabereid.

Lõika tugevast papist välja alusraam nii, et see on sinu pildile paraja suurusega. Värvilisest paberist voldi ribad, mille kleebid alusraamile (määri raam paksult liimiga kokku ja aseta volditud paberiribad õrnalt raamile). Raami nurgad, mis nüüd ei ole eriti ilusad, võid katta värviliste ringide, ruutude või kolmnurkadega.



Selleks, et pilt lauale seisma asetada, tee talle tugevast papist jalg. Kui sa oled kujundi välja lõiganud murra ta punktiiri kohalt pooleks.

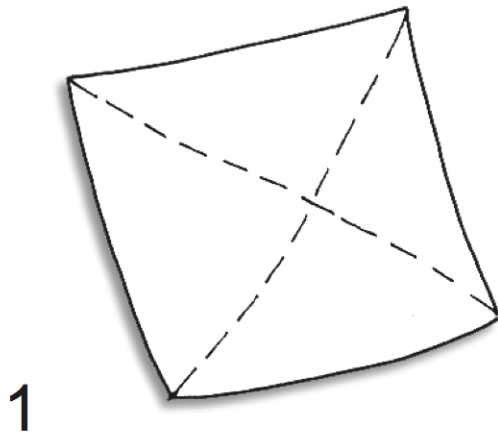




1. Siimon oli ...
2. Linn, kust Siimon oli pärit ja mille ümbruses Jeesus kuulutas.
3. Nõu.
4. See, kes õpetab.
5. Jeesus tegi palju ...
6. Erinev.
7. Jeesus rääkis ... riigist.
8. Jeesus õpetas: "Armasta oma ligimest nagu ..."
9. Koht, kus asju valmistatakse.
10. Jeesus käskis armastada oma ...
11. Jeesus rändas ringi koos ...
12. Maja osa, mis ehitatakse kõigepealt.
13. Loo peategelane ja ühtlasi Peetruse teine nimi.
14. Mis uhtus liivale ehitatud maja minema?
15. Kaasinimene, naaber.
16. See, keda Siimon kohtas tagasiteel koju.
17. Kuhu ehitas tark inimene oma maja?
18. Teadaanne.

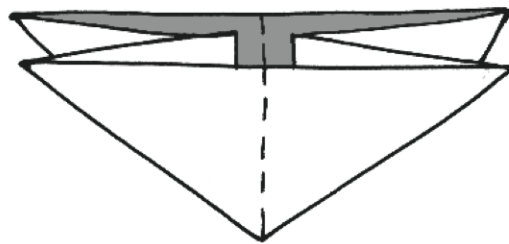
VÕTI

1. vasksepp
2. Kapernaum
3. anum
4. õpetaja
5. imesid
6. teistsugune
7. Jumala
8. iseennast
9. töökoda
10. vaenlasi
11. jüngritega
12. vundament
13. Siimon
14. vesi
15. ligimene
16. kerjus
17. kaljule
18. kuulutus

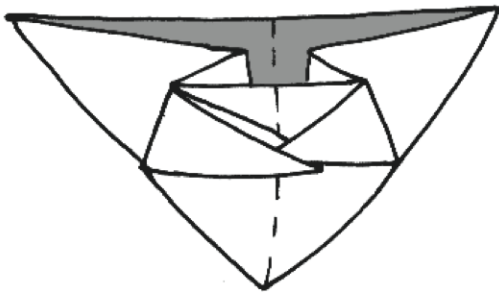


Sul on vaja ruudukujulist paberit.
Voldi sellele diagonaalsed jooned.

2



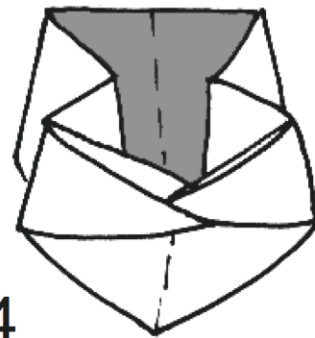
3



Voldi nurgad küljele nii, et üks kinnituks teise sisse.

Tee nii mõlema küljega.

4




5



Tore on, kui saad korvile sanga valmistada teist sorti paberist. Näiteks väevilisest lainepapist. Et korv paremini koos püsiks ja oleks dekoratiivne, liimi külgedele värvilisest paberist lilled, tähed, südamed või mõned muud kujundid.

Sul on tikkimiseks vaja värvilist lõnga ja sukanõela.
Jälgi allolevat juhendit.



alla 1 - üles 19
 alla 20- üles 2
 alla 3 - üles 21
 alla 22- üles 4
 alla 5 - üles 23
 alla 24- üles 6
 alla 7 - üles 25
 alla 26- üles 8
 alla 9 - üles 27
 alla 28- üles 10
 alla 11- üles 29
 alla 30- üles 12
 alla 13- üles 31
 alla 32- üles 14
 alla 15- üles 33
 alla 34- üles 16
 alla 17- üles 35
 alla 36- üles 18
 alla 19- üles 37
 alla 38- üles 20

alla 21- üles 39
 alla 40- üles 22
 alla 23- üles 1
 alla 2 - üles 24
 alla 25- üles 3
 alla 4 - üles 26
 alla 27- üles 5
 alla 6 - üles 28
 alla 29- üles 7
 alla 8 - üles 30
 alla 31- üles 9
 alla 10- üles 32
 alla 33- üles 11
 alla 12- üles 34
 alla 35- üles 13
 alla 14- üles 36
 alla 37- üles 15
 alla 16- üles 38
 alla 39- üles 17
 alla 18- üles 40


Kui lähed õiget teed mööda, leiad puuduvad tähed.


Minge siis ja tehke jüngriteks kõik rahvad,

___ d ___ i ___ d ___ a ja P ___ ja ___ ü ___ V ___ m ___ n ___ e ___ e
 ja ___ e ___ õ ___ t ___ e s p ___ a k ___ ke, m ___ i a t ___ l
 ___ k ___ s ___ n ___ .

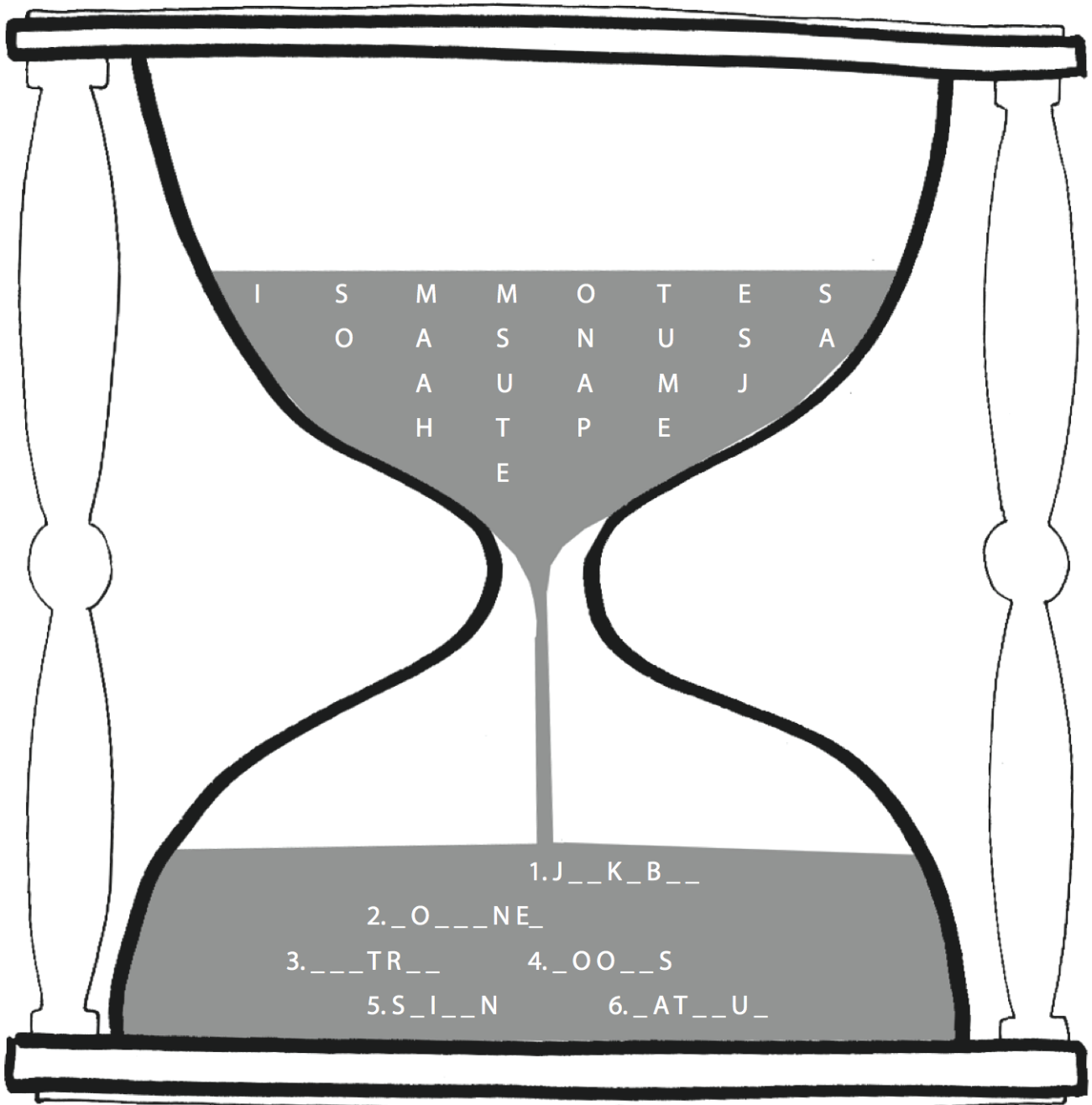
Ja v ___ ta, in o ___ p ___ ie ___ es maa ___
 - ___ j a s ___ sani.

Matteuse 28 : 19,20





All on mõned jüngerite nimed. Pane puuduvad tähed õigesse kohta.



Jeesus läheb Jeruusalemma, aga ta ei ole üksi. Temaga on koos 12 jüngrit.
Leia jüngrite nimed ja kirjuta need.


.....

.....

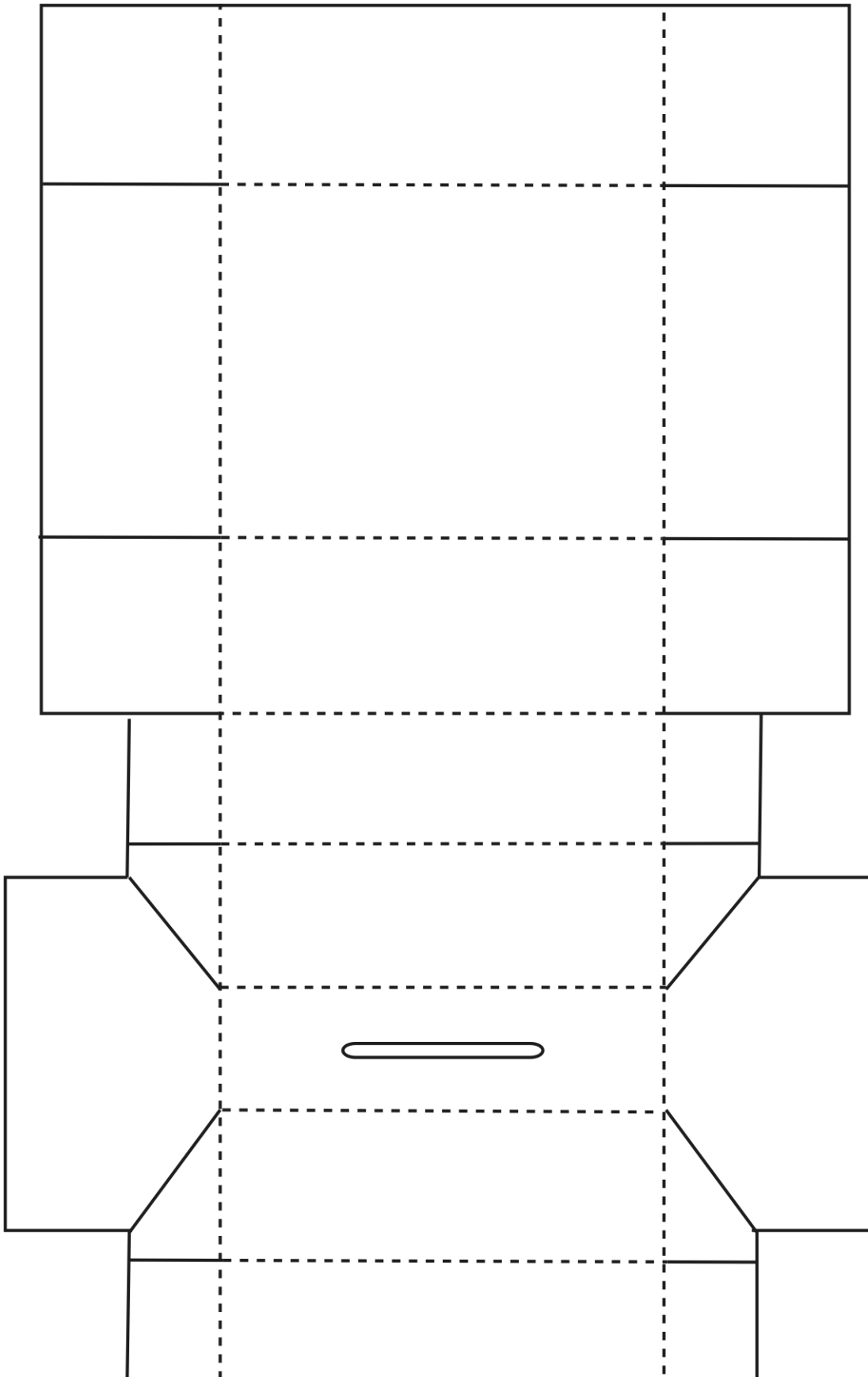
.....

.....




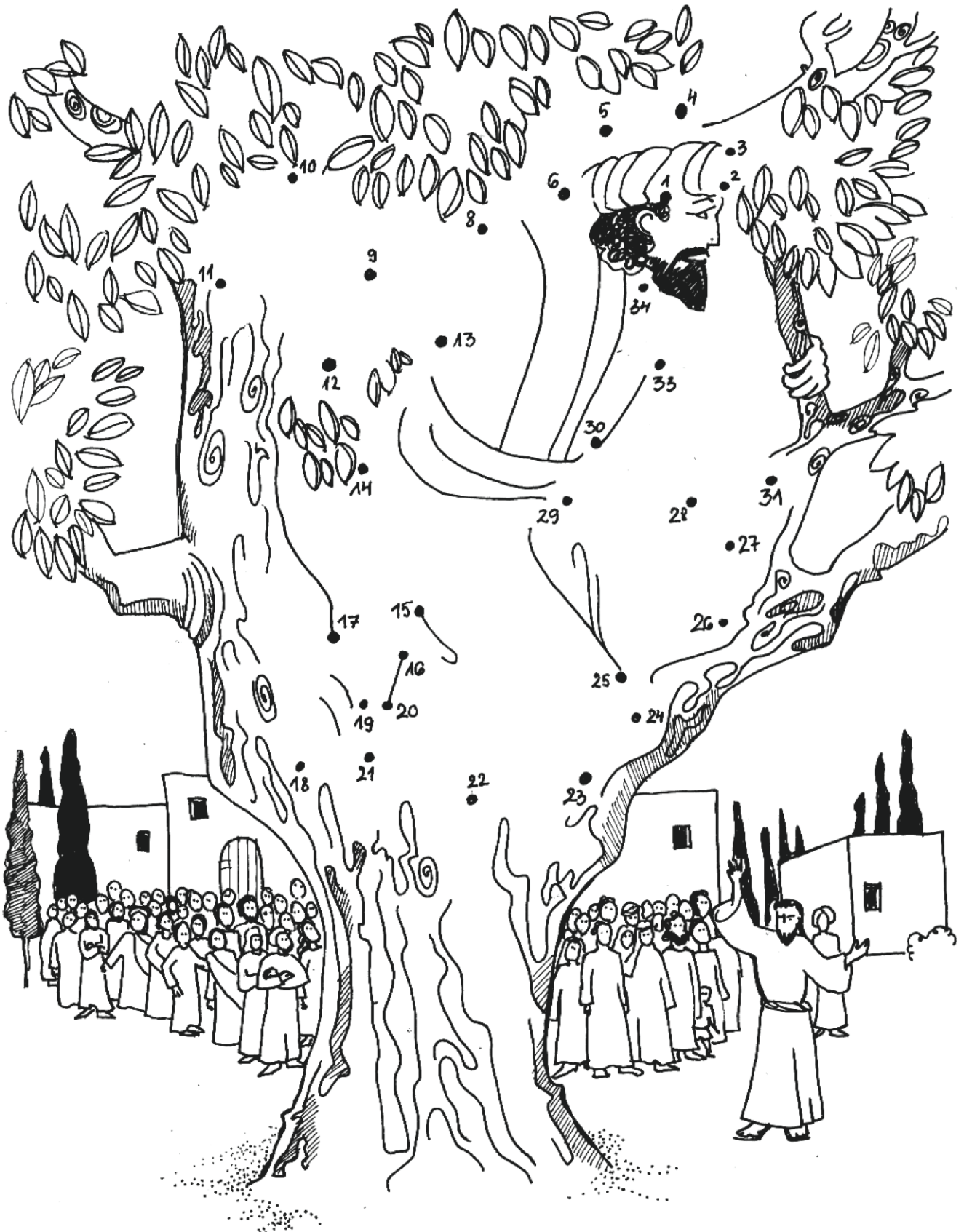


————— Lõika
- - - - - Voldi



Kaunista rahakirstuke värvilisest paberist tükkidega.
Võid teha ise ka rahad.













LAUAMÄNGU ÕPETUS

Vaja on:

- täringut, nuppe (need on võimalik ka ise valmistada - šabloonid on mänguga kaasas)
- pudi-padi "kingitusteks" (nt kommid või kleepsud või väikesed pildid vms)
- 20-25 ühesuurust paksemast paberist ristkülikukest, mille ühele poolele õpetaja on eelnevalt sobivad küsimused või ülesanded kirjutanud (arv sõltub mängijate hulgast - mida rohkem mängijaid, seda rohkem pabereid).

Olenevalt sellest, kus ja kellega mängu mängitakse, võivad küsimused ja ülesanded olla kas konkreetselt eelmise tunni materjali kohta (materjali kordamiseks) või üldisemalt Piibli ja usu ja kiriku kohta - või ka läbisegi nii üht kui teist. Küsimuste raskusaste võiks olla erinev. Need küsimustepaberid asetatakse tekst allapoole mängulaua keskele virna.

Kuidas mängitakse:

Mängu alustamisel lepatakse kokku, kas peale saab 1 või 6 silmaga või mõlemaga. Seejärel viskab iga mängija kordamööda täringut ja liigub edasi vastavalt saadud silmade arvule.

Kui mängija jõuab **avatud raamatuga märgistatud ruudule**, peab ta võtma virnast paberi küsimusega. Kui ta küsimusele õigesti vastab, on tal õigus lisaviskeks. Kui ta vastata ei oska, aitavad teised küll õiget vastust leida, aga mängijal jääb üks vise vahele, et õige vastus ära õppida.

Kui mängija jõuab **südamega märgistatud ruudule**, saab ta "kingituse".

Punaste numbritega ruudud on järelemõtlemise kohad, kus üks vise jääb vahele.


Kes esimesena 100-le jõuab on võitja. Ka võitja võiks "kingituse" saada.








2. Jeesus Jumala Poeg






4. Inimeste leidmine



5. Söbrad katuselt



6. Armasta oma vaenlast

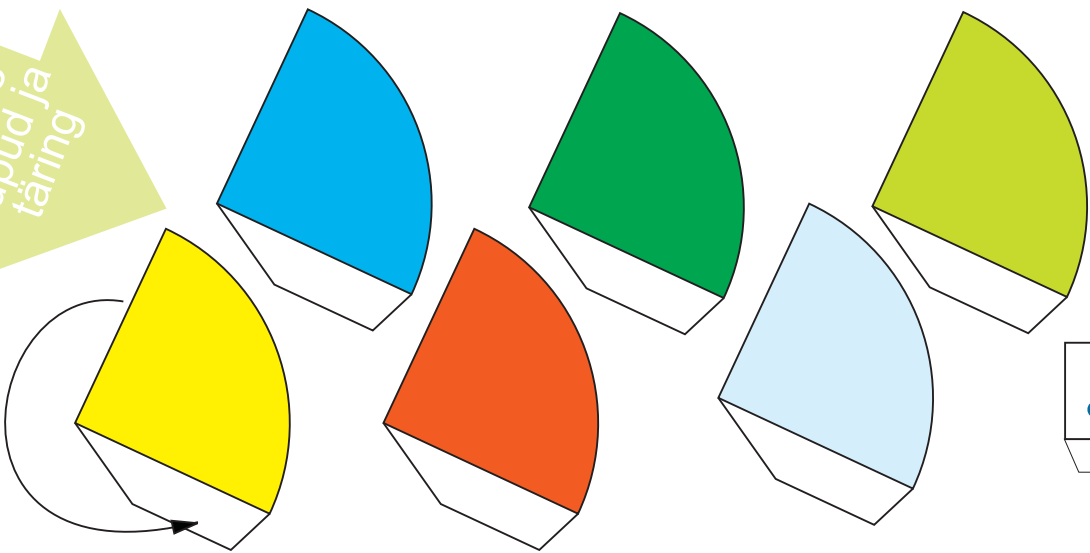


7. Jeesus kutsuu Leevi



8. Väike mees puu otsas

Tee ise
nupud ja
täring



NBI Kui võimalik, prindi mäng A3 formaadis

